

2009 年至 2012 年「台灣選舉與民主化調查」三年期研究規劃(3/3)：

## 民國一百零一年總統與立法委員選舉電訪案

Taiwan's Election and Democratization Study, 2009-2012(III)  
Telephone Interview of the Presidential and Legislative Elections, 2012  
(TEDS 2012-T)

### 目錄

目錄 .....	i
表 .....	iii
第一章、TEDS2012-T 之研究設計 .....	1
壹、問卷設計 .....	1
貳、調查訪問之資料、方法與抽樣方法 .....	2
參、工作參與人員 .....	3
第二章、TEDS2012-T 之執行過程 .....	5
壹、執行前的籌備階段 .....	5
貳、訪問執行遭遇之問題 .....	6
參、問題之克服與檢討 .....	7
第三章、TEDS2012-T 之資料處理與釋出 .....	8
壹、訪問後的資料處理階段 .....	8
貳、資料釋出 .....	9
第四章、TEDS2012-T 之調查訪問結果 .....	10
壹、各波樣本分配表 .....	11
貳、各波樣本代表性檢定 .....	17
參、加權處理 .....	25
附錄一、2012 總統與立法委員選舉電話訪問時程表 .....	33
附錄二、2012 總統與立法委員選舉電話訪問過程一覽表 .....	34
附錄三、2012 總統與立法委員選舉電話訪問計畫案一覽 .....	35
附錄四、問卷 .....	36
一、選前獨立問卷(Rolling) .....	36
二、選後追蹤問卷(Panel) .....	52

三、選前獨立問卷英文版.....	60
四、選後追蹤問卷英文版.....	75
<b>附錄五、編碼簿.....</b>	<b>82</b>
一、選前獨立問卷編碼簿.....	82
二、選後追蹤問卷編碼簿.....	128
<b>附錄六、次數分配表.....</b>	<b>141</b>
一、選前第一波獨立問卷次數分配表.....	141
二、選前第二波獨立問卷次數分配表.....	180
三、選前第三波獨立問卷次數分配表.....	222
四、選前第四波獨立問卷次數分配表.....	261
五、選前第五波獨立問卷次數分配表.....	301
六、選後追蹤問卷次數分配表.....	346
<b>附錄七、2012 立委選舉選區劃分.....</b>	<b>365</b>
<b>附錄八、2012 立委選舉候選人名單.....</b>	<b>370</b>

# 表

表 1	選前第一波樣本分配表.....	11
表 2	選前第二波樣本分配表.....	12
表 3	選前第三波樣本分配表.....	13
表 4	選前第四波樣本分配表.....	14
表 5	選前第五波樣本分配表.....	15
表 6	選後追蹤樣本分配表.....	16
表 7	選前第一波訪問成功樣本之代表性檢定：性別（加權前）.....	17
表 8	選前第一波訪問成功樣本之代表性檢定：年齡（加權前）.....	17
表 9	選前第一波訪問成功樣本之代表性檢定：教育程度（加權前）.....	17
表 10	選前第一波訪問成功樣本之代表性檢定：地理區域（加權前）...	18
表 11	選前第二波訪問成功樣本之代表性檢定：性別（加權前）.....	18
表 12	選前第二波訪問成功樣本之代表性檢定：年齡（加權前）.....	18
表 13	選前第二波訪問成功樣本之代表性檢定：教育程度（加權前）...	18
表 14	選前第二波訪問成功樣本之代表性檢定：戶籍地（加權前）.....	19
表 15	選前第三波訪問成功樣本之代表性檢定：性別（加權前）.....	19
表 16	選前第三波訪問成功樣本之代表性檢定：年齡（加權前）.....	19
表 17	選前第三波訪問成功樣本之代表性檢定：教育程度（加權前）...	19
表 18	選前第三波訪問成功樣本之代表性檢定：戶籍地（加權前）.....	20
表 19	選前第四波訪問成功樣本之代表性檢定：性別（加權前）.....	20
表 20	選前第四波訪問成功樣本之代表性檢定：年齡（加權前）.....	20
表 21	選前第四波訪問成功樣本之代表性檢定：教育程度（加權前）...	20
表 22	選前第四波訪問成功樣本之代表性檢定：戶籍地（加權前）.....	21
表 23	選前第五波訪問成功樣本之代表性檢定：性別（加權前）.....	21
表 24	選前第五波訪問成功樣本之代表性檢定：年齡（加權前）.....	21
表 25	選前第五波訪問成功樣本之代表性檢定：教育程度（加權前）...	21
表 26	選前第五波訪問成功樣本之代表性檢定：戶籍地（加權前）.....	22
表 27	選前獨立訪問成功樣本之代表性檢定：性別（加權前）.....	22
表 28	選前獨立訪問成功樣本之代表性檢定：年齡（加權前）.....	22
表 29	選前獨立訪問成功樣本之代表性檢定：教育程度（加權前）.....	22
表 30	選前獨立訪問成功樣本之代表性檢定：戶籍地（加權前）.....	23
表 31	選後追蹤訪問成功樣本之代表性檢定：性別（加權前）.....	23
表 32	選後追蹤訪問成功樣本之代表性檢定：年齡（加權前）.....	23
表 33	選後追蹤訪問成功樣本之代表性檢定：教育程度（加權前）.....	23
表 34	選後追蹤訪問成功樣本之代表性檢定：戶籍地（加權前）.....	24
表 35	選前第一波訪問成功樣本之代表性檢定：性別（加權後）.....	26

表 36	選前第一波訪問成功樣本之代表性檢定：年齡（加權後） .....	26
表 37	選前第一波訪問成功樣本之代表性檢定：教育程度（加權後） ...	26
表 38	選前第一波訪問成功樣本之代表性檢定：地理區域（加權後） ...	26
表 39	選前第二波訪問成功樣本之代表性檢定：性別（加權後） .....	27
表 40	選前第二波訪問成功樣本之代表性檢定：年齡（加權後） .....	27
表 41	選前第二波訪問成功樣本之代表性檢定：教育程度（加權後） ...	27
表 42	選前第二波訪問成功樣本之代表性檢定：地理區域（加權後） ...	27
表 43	選前第三波訪問成功樣本之代表性檢定：性別（加權後） .....	28
表 44	選前第三波訪問成功樣本之代表性檢定：年齡（加權後） .....	28
表 45	選前第三波訪問成功樣本之代表性檢定：教育程度（加權後） ...	28
表 46	選前第三波訪問成功樣本之代表性檢定：地理區域（加權後） ...	28
表 47	選前第四波訪問成功樣本之代表性檢定：性別（加權後） .....	29
表 48	選前第四波訪問成功樣本之代表性檢定：年齡（加權後） .....	29
表 49	選前第四波訪問成功樣本之代表性檢定：教育程度（加權後） ...	29
表 50	選前第四波訪問成功樣本之代表性檢定：地理區域（加權後） ...	29
表 51	選前第五波訪問成功樣本之代表性檢定：性別（加權後） .....	30
表 52	選前第五波訪問成功樣本之代表性檢定：年齡（加權後） .....	30
表 53	選前第五波訪問成功樣本之代表性檢定：教育程度（加權後） ...	30
表 54	選前第五波訪問成功樣本之代表性檢定：地理區域（加權後） ...	30
表 55	選前獨立訪問成功樣本之代表性檢定：性別（加權後） .....	31
表 56	選前獨立訪問成功樣本之代表性檢定：年齡（加權後） .....	31
表 57	選前獨立訪問成功樣本之代表性檢定：教育程度（加權後） .....	31
表 58	選前獨立訪問成功樣本之代表性檢定：地理區域（加權後） .....	31
表 59	選後追蹤訪問成功樣本之代表性檢定：性別（加權後） .....	32
表 60	選後追蹤訪問成功樣本之代表性檢定：年齡（加權後） .....	32
表 61	選後追蹤訪問成功樣本之代表性檢定：教育程度（加權後） .....	32
表 62	選後追蹤訪問成功樣本之代表性檢定：地理區域（加權後） .....	32

# 第一章、TEDS2012-T 之研究設計

## 壹、問卷設計

本計畫以 2012 年第 13 屆總統副總統及第 8 屆立法委員選舉為研究主軸，以電話訪問方式進行，自 2011 年 12 月 10 日起，至 2012 年 1 月 18 日止，由政治大學選舉研究中心執行訪問。TEDS2012-T 的問卷設計由 TEDS 召集人黃紀教授召集問卷草擬小組於 9 月召開討論會議，針對研究主題與問卷內容進行初步討論後，提交第 107 次 TEDS 規劃與推動委員會會議確認後定稿。

TEDS2012-T 之執行分成兩個主要部分：選前獨立與選後定群追蹤（panel）。選前獨立自 2011 年 12 月 10 日開始至 2012 年 1 月 13 日止，共 35 天。以每 7 天一波，選前共計完成五波獨立樣本，各有 967、976、951、958、954 個成功樣本；選後定群追蹤則以選前成功的 4,806 個成功樣本為母體進行訪問，共完成 2,032 個成功樣本，成功率約 42.3%。

本研究問卷設計的原則，在選前五波調查的問卷內容，有共同之核心題目，以利比較競選活動期間之民意變化。各波也有各自獨立的題目，以配合不同競選階段的議題。選後定群追蹤以選前核心題目為主，輔以針對選後情勢所設計之題目及選民對選舉過程、結果評估之相關題目。

TEDS2012-T 的問卷包含基本資料、政治參與、選舉認知、議題立場、政黨偏好五大區塊，以下依序說明。

### 一、基本資料

基本資料包括受訪者年齡、性別、教育程度、戶籍地、省籍與職業等一般調查納入之人口學基本變項。

### 二、政治參與

政治參與題目包括選民對總統及立委選舉注意程度、投票參與、投票對象。

### 三、選制認知

選舉認知的題目主要包括選民對立法委員選舉制度的瞭解情形及對選區候選人的認知。

### 四、議題立場

議題立場主要是探詢受訪者在兩岸協商（九二共識）、核能政策以及政府預算政策相關議題的態度。

### 五、政黨偏好

政黨偏好的題目主要在詢問受訪者一般經常性支持的政黨。

## 貳、調查訪問之資料、方法與抽樣方法

TEDS2012-T 主要是以 2012 年 1 月 14 日舉行之第 13 屆總統副總統及第 8 屆立法委員選舉為調查訪問的研究主題，採用電腦輔助電話訪問系統(CATI)進行全省電話訪問來蒐集資料。訪問樣本分為選前獨立樣本、選後定群追蹤。選前獨立樣本實際進行訪問的對象是以設籍於臺灣且年滿二十歲，居住於住宅或住商混合電話之成年民眾為訪問母群；選後定群追蹤則以選前之成功樣本作為追蹤訪問對象。

以下針對本次調查訪問之調查訪問範圍、母群定義、資料蒐集方式及抽樣方法，茲分述如下。

### 一、調查訪問範圍

訪問範圍為臺灣地區，以 2012 年第 13 屆總統副總統及第 8 屆立法委員選舉為主軸，對於臺灣民眾的政治認知、黨派態度、候選人評估與投票行為，做系統的資料蒐集。

### 二、母群定義

獨立樣本係以戶籍設於臺灣地區（不含金門、馬祖）年滿二十歲以上的成年公民作為此調查訪問的母群，受訪民眾僅限於住家民眾或住商混合的民眾。定群追蹤樣本則是以選前所有成功樣本。

### 三、資料蒐集方式

本研究採電話訪問之調查方式蒐集資料。選前獨立樣本五波預計各成功至少 900 個樣本；選後定群追蹤則對選前五波所有成功樣本進行普查。

### 四、抽樣方法

本次電話訪問的樣本主要有兩種，一部分是以「中華電信住宅部 99-100 年版電話號碼簿」為母體清冊，依據各縣市電話簿所刊電話數佔台灣地區所刊電話總數比例，決定各縣市抽出之電話數比例，以等距抽樣法抽出各縣市電話樣本後，為求涵蓋的完整性，再以隨機亂數修正電話號碼的最後二碼或四碼，以求接觸到未登錄電話的住宅戶。另一部分的電話樣本則是來自政治大選選舉研究中心所累積的電訪資料庫，以隨機亂數修正電話號碼的最後四碼來製作電話樣本。在開始訪問之前，訪員將按照（洪式）戶中抽樣的原則，抽出應受訪的對象再進行訪問。

## 參、工作參與人員

參加 TEDS2012-T 研究計畫人員，包括主持人一人及規劃與推動委員會十人（含召集人），負責各項細節控制的執行小組七人，另有政治大學選舉研究中心六位研究員協助草擬問卷題目，以及六位助理人員、十一位經驗豐富的督導。

### 一、研究人員

計畫主持人：

黃 紀 教授 （政治大學政治學系）

規劃與推動委員： （依姓氏筆畫排列）

朱雲漢 教授 （臺灣大學政治學系）

吳重禮 副研究員 （中央研究院政治所籌備處）

胡 佛 教授 （中央研究院院士）

徐火炎 研究員 （中央研究院政治所籌備處）

盛杏媛 教授 （政治大學政治學系）

陳陸輝 研究員 （政治大學選舉研究中心）

傅恆德 教授 （東海大學政治學系）

游清鑫 研究員 （政治大學選舉研究中心）

黃秀端 教授 （東吳大學政治學系）

劉義周 教授 （政治大學政治學系）

執行小組：

俞振華 助理研究員 （政治大學選舉研究中心）

黃信達 助理教授 （東海大學政治學系）

陳光輝 助理教授 （中正大學政治學系）

張佑宗 副教授 （臺灣大學政治學系）

張傳賢 助研究員 （中央研究院政治所籌備處）

蒙志成 助理教授 （成功大學政治學系）

廖益興 助理教授 （中華大學行政管理學系）

問卷草擬小組：

俞振華 助理研究員 （政治大學選舉研究中心）

黃 紀 教授 （政治大學政治學系）

陳陸輝 研究員 （政治大學選舉研究中心）

游清鑫 研究員 （政治大學選舉研究中心）

蔡佳泓 副研究員 （政治大學選舉研究中心）

鄭夙芬 副研究員 （政治大學選舉研究中心）

## 二、研究助理：

陳惠鈴	TEDS 特任助理	(政治大學選舉研究中心)
林啟耀	博士生	(政治大學政治學系)
陳正偉	碩士	(政治大學東亞研究所)
陳俞燕	碩士	(淡江大學公共行政學系)
湯琳翔	碩士生	(政治大學公共行政學系)
蕭柏林	碩士	(政治大學國家發展研究所)

## 三、調查督導：

王丞玄	碩士生	(政治大學政治學系)
何敬欽	碩士生	(政治大學公共行政學系)
呂建億	碩士生	(政治大學公共行政學系)
林宜賢	碩士生	(政治大學國發展研究所)
范惕維	碩士生	(政治大學政治學系)
許倍甄	碩士生	(政治大學政治學系)
許繼中	碩士生	(政治大學東亞研究所)
陳信安	碩士生	(政治大學東亞研究所)
陳婉貞	碩士	(政治大學東亞研究所)
楊百岳	碩士生	(政治大學政治學系)
簡瑋倩	碩士生	(政治大學政治學系)



## 第二章、TEDS2012-T 之執行過程

### 壹、執行前的籌備階段

TEDS2012-T 從 2011 年 12 月開始至 2012 年 1 月下旬結束，以電訪執行前後（2011 年 12 月 10 日～2012 年 01 月 18 日）為分水嶺，電訪執行前的工作包括問卷題目的討論與定稿、抽出與整理電話樣本、訪員招募與甄選、督導與訪員的專業訓練。電訪執行期間為蒐集本研究資料，執行結束後則既行資料處理、資料檢誤與資料釋出。在本章先就籌備階段的重要項目進行說明，按照執行順序陳述如下：

#### 一、問卷的討論與底定

TEDS2012-T 的問卷設計由 TEDS 召集人黃紀教授召集問卷草擬小組於 9 月召開討論會議，針對研究主題與問卷內容進行初步討論後，提交第 107 次 TEDS 規劃與推動委員會會議確認後定稿。本研究問卷設計的原則，在選前五波調查的問卷內容，有共同之核心題目，以利比較競選活動期間之民意變化。各波也有各自獨立的題目，以配合不同競選階段的議題。選後定群追蹤以選前核心題目為主，輔以針對選後情勢所設計之題目及選民對選舉過程、結果評估之相關題目。

#### 二、抽樣

本研究皆採用電話訪問調查，抽樣工作於 2011 年 12 月 10 前夕完成。本次電話訪問的樣本主要有兩種，一部分是以「中華電信住宅部 99-100 年版電話號碼簿」為母體清冊，依據各縣市電話簿所刊電話數佔台灣地區所刊電話總數比例，決定各縣市抽出之電話數比例，以等距抽樣法抽出各縣市電話樣本後，為求涵蓋的完整性，再以隨機亂數修正電話號碼的最後二碼或四碼，以求接觸到未登錄電話的住宅戶。另一部分的電話樣本則是來自政治大選選舉研究中心所累積的電訪資料庫，以隨機亂數修正電話號碼的最後四碼來製作電話樣本。在電話撥通後，依照洪氏戶中抽樣方式選出受訪者。

#### 三、訪員招募與甄選

##### （一）訪員招募：

本研究的訪員主要來源為校內或鄰近學校之學生，故訪員招募主要以在校內張貼海報與在 BBS 版上公告為主，並在 2011 年 11 月 30 日開始招募。因本中心有過去參與電訪案的訪員之工作表現記錄，可一方面主動聯絡優秀訪員，一方面篩選表現不佳的訪員。

##### （二）訪員甄選：

當訪員來應徵時，請訪員確實填寫訪員資料表並利用既有問卷隨意勾選題目讓

其進行模擬訪問以測試其語言能力與臨場反應，通過初步語言與反應能力測試後，成為儲備訪員。

#### **四、督導訓練**

TEDS2012-T 執行前，參與本計畫電訪案督導都必須接受督導訓練。督導訓練的目的有四：第一，向參與人員說明計畫目的與內容；第二，說明電訪案執行流程與注意事項；第三，討論與確認問卷版本，並潤飾題目用字以便能同時以國、台語進行訪問；第四，籌備訪員招募與訓練。

#### **五、訪員訓練**

訪員訓練是計畫執行的重點之一，訪訓的主要工作是向訪員說明問卷題意、台語講解，幫助訪員抓到題目的測量標的。其目的是使訪問的執行能夠符合「標準化」(standardized)程序，並且向訪員說明訪問時的種種狀況。

每位訪員在進行訪問前，必須接受近四小時的訪員訓練，務使每位訪員在實際訪問時能適當處理各種狀況，並嚴格遵守標準訪問程序，讓來自於訪員的非抽樣誤差降至最低。訓練內容包括計畫說明、問卷解說、國台語練習、訪問技巧說明與演練、上線操作練習。

## **貳、訪問執行遭遇之問題**

### **一、訪員流失問題**

訪問實際執行期間從 2011 年 12 月 10 日開始至 2012 年 01 月 18 日止，對電訪調查而言，不可謂不長，訪員產生倦怠而造成流失的情況，對每日電訪執行的進度掌握造成不小的困擾。

### **二、訪員語言障礙**

此次訪問對象為台灣地區年滿二十歲的成年民眾，故受訪者分散全台各地，且不乏平時僅以台語為溝通工具者，各訪員常遇到受訪者只聽得懂台語的情況。再加上立法委員選舉調查的題目對一般民眾來說未必容易，用台語溝通阻礙亦不小。此時若訪員台語能力無法應付，則將對訪問品質造成相當大的影響，甚至增加被受訪者拒訪的機會。

### **三、選後追蹤樣本流失**

選前電訪執行結束後，選後接著進行的就是追蹤樣本的訪問。然而，有些樣本選前成功後，在選後卻不見蹤影或是拒絕訪問，選後受訪樣本的流失，增加了追蹤樣本的失敗率。

#### 四、選後追蹤樣本與選前資料不符

在執行追蹤樣本訪問時，為了確定受訪者跟選前受訪為同一人，因此提供樣本的一些基本特徵，如性別、年齡、教育程度，供訪員判斷該樣本是否為正確受訪者。然而，有少數受訪民眾表示，家中並無符合各該類特徵的人，追蹤樣本與選前資料不符情況也為追蹤訪問的執行，亦對本研究造成一定的困擾。

### 參、問題之克服與檢討

#### 一、訪員流失問題

TEDS2012-T 執行將近一個月的時間，訪員流失便無法避免。在此情況下，助理、督導積極聯絡訪員，詢問排班意願。訪員不足時，督導與助理即投入電話訪問的工作，以順利掌握訪問進度。

#### 二、訪員語言障礙

處理訪員語言能力不足的方法有二：第一，透過 CATI 電腦系統，助理可以直接在線上進行監看、監聽，當遇到訪員語言能力有障礙時，督導會從旁指正並協助，訪員進行訪問。第二，要求台語不好的訪員在訪問執行前後，由督導帶領加強台語讀題，減少因語言能力不足而產生的訪問品質問題。

#### 三、選後追蹤樣本流失

進行追蹤樣本的調查訪問，最大的風險就是受訪樣本的流失。為減少受訪樣本的流失，助理將接觸不到的樣本讓訪員重複撥打、進行約訪，直至確定無法訪問始歸入失敗樣本，以期達到五成以上的成功率。另一個解決方法為延長追蹤訪問時間，但每場電訪的成本相當可觀，囿於經費，此次調查沒有辦法延長追蹤訪問的天數。

#### 四、選後追蹤樣本與選前資料不符

為利訪員進行追蹤訪問，電腦會顯示該受訪者在選前所回答的基本題的選項，包括性別、年齡，再問受訪者在選舉前是否接受過本中心訪問。如此不免遇到條件不符的情況，助理的處理方式是：若條件完全不符，則視為失敗樣本；若有符合其中一個條件以上則要求訪員進行其他條件的確認，並於訪問結束後，交由督導進行資料的交叉比對，再做適當的處理。

## 第三章、TEDS2012-T 之資料處理與釋出

### 壹、訪問後的資料處理階段

訪問結束後，即步入資料處理階段。有別於面訪資料的資料處理方式，面訪需經過「編碼」(coding)將文字資料轉換成數字資料，而電訪在訪員執行訪問時，已將受訪者答案鍵入電腦內，故可由電腦直接轉出電腦檔進行重新歸類(recode)與檢誤。

#### 一、問卷過錄、資料輸出、檢誤與加權

在電訪執行之前，中心助理已先將訪問題本鍵入「電腦輔助電話訪問系統」(CATI)，使訪員在訪問時可以直接由電腦讀題、鍵入答案，故問卷編碼、資料輸入的步驟在訪問執行時已同時完成。

訪問結束後，再進行基本整理、除錯、比對資料筆數後，將有特殊答案的題目重新歸類。當歸類確定後，便進行各式資料的檢誤工作，將邏輯不符、答案錯誤部分予以改正。2012 年 01 月 31 日檢誤告一段落，繼而進行調查資料的加權工作，針對性別、年齡、教育程度與地理區域四個變數，採用多變數反覆加權法(raking)，直至檢定結果符合母群分佈狀況為止。

#### 二、問卷翻譯

為方便國外研究者使用，針對 TEDS2012-T 問卷進行翻譯乃屬必要。過去 TEDS 使用過的題目就採用過去之翻譯，新的題目則委託專人進行問卷翻譯的工作，以利本研究成果的國際流通性以及跨國比較性。

#### 三、執行報告完成

資料已無錯誤之後，接著便是製作執行報告。透過執行報告可以讓「2012 年台灣選舉與民主化調查：總統與立法委員選舉電話訪問案 (TEDS2012-T)」執行過程與成果完整公布。

## 貳、資料釋出

在問卷資料整理、檢誤完成，並建成可供電腦判讀的程式檔後，隨即於 2012 年 03 月 15 日透過 TEDS 台灣選舉與民主化調查網站 (<http://www.tedsnet.org/>) 將資料釋出，內容包括問卷資料及次數分配表，一方面希望透過申請者的使用，能夠回饋 TEDS 更多的意見，並加以改進，使後續釋出的資料更形完善，另一方面則是讓研究者能盡早接觸到此筆資料，與其研究相印證，進而發表其研究成果。

依據訪問的時間與資料的特性，本次釋出的資料共區分為以下三類：

- (一) 滾動樣本各波共五筆檔案 (TEDS2012-T\_R1~TEDS2012-T\_R5. sav)。
- (二) 選前五波滾動樣本合併檔一筆 (TEDS2012-T\_R. sav)。
- (三) 選前與選後定群追蹤合併檔一筆 (TEDS2012-TP. sav)。

## 第四章、TEDS2012-T 之調查訪問結果

此次調查訪問包括選前獨立樣本與選後追蹤樣本。

本計畫電訪執行方式可劃分為兩大部分，關於每一次訪問之時程、問卷內容、成功樣本數等相關資訊，請參閱附錄一、附錄二與附錄三。大致說明如下：

- (一)滾動樣本(rolling sample):於 2011 年 12 月 10 日起至 2012 年 1 月 13 日止，共 35 天，訪問以 7 天為單位區分為五波，每天之成功樣本數各在 130 份以上，35 天共計完成 4,806 份。
- (二)定群追蹤(panel study):以上述訪問成功的 4,806 份樣本為基礎，於選後 2012 年 1 月 14 日起至 1 月 18 日止，定群追蹤訪問完成 2,032 份，追蹤成功率約 42.3%。

## 壹、各波樣本分配表

表 1 選前第一波樣本分配表

	次 數	百分比
<b>性別</b>		
男性	480	49.6 %
女性	487	50.4 %
<b>年齡</b>		
20至29歲	185	19.3 %
30至39歲	204	21.2 %
40至49歲	201	21.0 %
50至59歲	180	18.7 %
60歲及以上	190	19.8 %
<b>教育程度</b>		
小學及以下	174	18.1 %
國、初中	135	14.0 %
高中、職	283	29.3 %
專科	126	13.1 %
大學及以上	247	25.6 %
<b>省籍</b>		
本省客家人	119	12.7 %
本省閩南人	694	736.8 %
大陸各省市人	117	12.4 %
原住民	11	1.1 %
<b>職業</b>		
軍公教人員	103	10.6 %
私部門管理階層及專業人員	220	22.7 %
私部門職員	155	16.0 %
私部門勞工	214	22.2 %
農林漁牧	59	5.8 %
學生	45	4.7 %
家管	170	17.6 %
其他	4	0.4 %
<b>地理區域</b>		
大台北都會區	211	21.9 %
新北市基隆	82	8.5 %
桃竹苗	141	14.6 %
中彰投	184	19.1 %
雲嘉南	145	15.0 %
高屏澎	159	16.5 %
宜花東	43	4.5 %
<b>政黨認同</b>		
國民黨	411	42.5 %
民進黨	267	27.7 %
新黨	13	1.4 %
親民黨	46	4.8 %
台灣團結聯盟	13	1.3 %
中立及看情形	198	20.4 %
無反應及其他政黨	18	1.9 %

表 2 選前第二波樣本分配表

	次數	百分比
<b>性別</b>		
男性	485	49.7%
女性	491	50.3%
<b>年齡</b>		
20至29歲	186	19.3%
30至39歲	205	21.3%
40至49歲	202	21.0%
50至59歲	180	18.7%
60歲及以上	189	19.7%
<b>教育程度</b>		
小學及以下	176	18.1%
國、初中	136	14.0%
高中、職	285	29.3%
專科	127	13.1%
大學及以上	249	25.6%
<b>省籍(父親)</b>		
本省客家人	130	13.6%
本省閩南人	706	74.2%
大陸各省市人	109	11.5%
原住民	6	0.6%
<b>職業八分類</b>		
軍公教人員	109	11.2%
私部門管理階層及專業人員	216	22.2%
私部門職員	156	15.9%
私部門勞工	214	22.0%
農林漁牧	71	7.2%
學生	50	5.1%
家管	150	15.4%
其他	10	1.0%
<b>地理區域</b>		
大臺北都會	212	21.8%
新北市基	84	8.6%
桃竹苗	142	14.6%
中彰投	186	19.1%
雲嘉南	146	15.0%
高屏澎	160	16.5%
宜花東	44	4.5%
<b>政黨認同</b>		
國民黨	426	43.6%
民進黨	254	26.0%
新黨	11	1.1%
親民黨	37	3.8%
臺灣團結聯盟	12	1.2%
中立及看情形	222	22.8%
無反應及其他政黨	14	1.5%



表 3 選前第三波樣本分配表

	次數	百分比
<b>性別</b>		
男性	472	49.6%
女性	479	50.4%
<b>年齡</b>		
20 至 29 歲	181	19.3%
30 至 39 歲	200	21.2%
40 至 49 歲	197	21.0%
50 至 59 歲	176	18.7%
60 歲及以上	186	19.8%
<b>教育程度</b>		
小學及以下	171	18.1%
國、初中	132	14.0%
高中、職	277	29.3%
專科	124	13.1%
大學及以上	242	25.6%
<b>省籍(父親)</b>		
本省客家人	119	12.8%
本省閩南人	692	74.3%
大陸各省市人	112	12.0%
原住民	9	0.9%
<b>職業八分類</b>		
軍公教人員	113	11.9%
私部門管理階層及專業人員	212	22.3%
私部門職員	142	14.9%
私部門勞工	212	22.3%
農林漁牧	55	5.8%
學生	46	4.8%
家管	154	16.2%
其他	16	1.7%
<b>地理區域</b>		
大臺北都會	207	21.8%
新北市基	82	8.6%
桃竹苗	139	14.6%
中彰投	181	19.1%
雲嘉南	142	15.0%
高屏澎	156	16.5%
宜花東	43	4.5%
<b>政黨認同</b>		
國民黨	405	42.6%
民進黨	257	27.0%
新黨	8	0.9%
親民黨	43	4.5%
臺灣團結聯盟	10	1.0%
中立及看情形	209	22.0%
無反應及其他政黨	19	2.0%

表 4 選前第四波樣本分配表

	次數	百分比
<b>性別</b>		
男性	476	49.6%
女性	482	50.4%
<b>年齡</b>		
20 至 29 歲	183	19.3%
30 至 39 歲	202	21.3%
40 至 49 歲	199	21.0%
50 至 59 歲	178	18.8%
60 歲及以上	188	19.8%
<b>教育程度</b>		
小學及以下	172	18.1%
國、初中	133	14.0%
高中、職	279	29.3%
專科	125	13.1%
大學及以上	244	25.6%
<b>省籍(父親)</b>		
本省客家人	95	10.2%
本省閩南人	724	78.2%
大陸各省市人	92	9.9%
原住民	15	1.6%
<b>職業八分類</b>		
軍公教人員	102	10.7%
私部門管理階層及專業人員	224	23.4%
私部門職員	153	16.0%
私部門勞工	211	22.0%
農林漁牧	55	5.7%
學生	39	4.1%
家管	161	16.8%
其他	12	1.3%
<b>地理區域</b>		
大臺北都會	208	21.8%
新北市基	82	8.6%
桃竹苗	139	14.6%
中彰投	182	19.1%
雲嘉南	143	15.0%
高屏澎	157	16.5%
宜花東	43	4.5%
<b>政黨認同</b>		
國民黨	401	41.9%
民進黨	261	27.3%
新黨	4	0.5%
親民黨	37	3.9%
臺灣團結聯盟	15	1.6%
中立及看情形	208	21.7%
無反應及其他政黨	30	3.2%

表 5 選前第五波樣本分配表

	次數	百分比
<b>性別</b>		
男性	474	49.6%
女性	480	50.4%
<b>年齡</b>		
20 至 29 歲	182	19.3%
30 至 39 歲	201	21.3%
40 至 49 歲	198	21.0%
50 至 59 歲	176	18.7%
60 歲及以上	186	19.7%
<b>教育程度</b>		
小學及以下	172	18.1%
國、初中	133	14.0%
高中、職	280	29.3%
專科	125	13.1%
大學及以上	244	25.6%
<b>省籍(父親)</b>		
本省客家人	123	13.2%
本省閩南人	675	72.7%
大陸各省市人	122	13.2%
原住民	8	0.9%
<b>職業八分類</b>		
軍公教人員	93	9.7%
私部門管理階層及專業人員	228	23.9%
私部門職員	155	16.2%
私部門勞工	211	22.1%
農林漁牧	49	5.1%
學生	52	5.4%
家管	159	16.6%
其他	9	0.9%
<b>地理區域</b>		
大臺北都會	208	21.8%
新北市基	82	8.6%
桃竹苗	139	14.6%
中彰投	182	19.1%
雲嘉南	143	15.0%
高屏澎	157	16.5%
宜花東	43	4.5%
<b>政黨認同</b>		
國民黨	449	47.0%
民進黨	219	22.9%
新黨	7	0.8%
親民黨	39	4.1%
臺灣團結聯盟	18	1.9%
中立及看情形	197	20.6%
無反應及其他政黨	25	2.7%

表 6 選後追蹤樣本分配表

	次數	百分比
<b>性別</b>		
男性	1009	49.6%
女性	1023	50.4%
<b>年齡</b>		
20 至 29 歲	391	19.3%
30 至 39 歲	430	21.2%
40 至 49 歲	425	21.0%
50 至 59 歲	380	18.7%
60 歲及以上	401	19.8%
<b>教育程度</b>		
小學及以下	367	18.1%
國、初中	284	14.0%
高中、職	595	29.3%
專科	265	13.1%
大學及以上	520	25.6%
<b>省籍(父親)</b>		
本省客家人	264	13.2%
本省閩南人	1458	73.0%
大陸各省市人	260	13.0%
原住民	14	0.7%
<b>職業八分類</b>		
軍公教人員	240	11.8%
私部門管理階層及專業人員	485	23.9%
私部門職員	304	15.0%
私部門勞工	388	19.1%
農林漁牧	103	5.1%
學生	122	6.0%
家管	367	18.1%
其他	23	1.1%
<b>地理區域</b>		
大臺北都會	442	21.8%
新北市基	174	8.6%
桃竹苗	296	14.6%
中彰投	387	19.1%
雲嘉南	304	15.0%
高屏澎	334	16.5%
宜花東	91	4.5%
<b>政黨認同</b>		
國民黨	993	48.9%
民進黨	563	27.7%
新黨	23	1.1%
親民黨	93	4.6%
臺灣團結聯盟	65	3.2%
中立及看情形	264	13.0%
無反應及其他政黨	30	1.5%

## 貳、各波樣本代表性檢定

因為電話訪問之執行有終止、拒訪以及無效電話的訪問結果，因此對於成功樣本之代表性可能有所影響，故先進行檢定，若樣本與母群不一致，則進行加權，以期符合母群之基本結構。以下將就人口特徵來檢定選前五波獨立及選後追蹤訪問成功的樣本是否具有代表性。各項檢定的母群參數是依據 2011 年內政部出版之「中華民國台灣地區人口統計（民國九十九）」。

表 7 選前第一波訪問成功樣本之代表性檢定：性別（加權前）

	樣 本		母 體	檢 定 結 果
	人 數	百分比	百分比	
男	454	46.9	49.7	卡方值=2.86324 $p > 0.05$ 樣本與母體一致
女	513	53.1	50.3	
合 計	967	100.0	100.0	

表 8 選前第一波訪問成功樣本之代表性檢定：年齡（加權前）

	樣 本		母 體	檢 定 結 果
	人 數	百分比	百分比	
20—29 歲	113	11.8	19.4	卡方值=83.72394 $p < 0.05$ 樣本與母體不一致
30—39 歲	197	20.5	21.3	
40—49 歲	280	29.2	21.0	
50—59 歲	228	23.8	18.7	
60 歲以上	142	14.8	19.6	
合 計	960	100.0	100.0	

表 9 選前第一波訪問成功樣本之代表性檢定：教育程度（加權前）

	樣 本		母 體	檢 定 結 果
	人 數	百分比	百分比	
小學及以下	95	9.9	18.1	卡方值=74.85631 $p < 0.05$ 樣本與母體不一致
國、初中	101	10.5	14.0	
高中、職	295	30.6	29.3	
專科	175	18.2	13.1	
大學及以上	298	30.9	25.6	
合 計	964	100.0	100.0	

表 10 選前第一波訪問成功樣本之代表性檢定：地理區域（加權前）

	樣 本		母 體	檢 定 結 果
	人 數	百分比	百分比	
大台北都會	203	21.0	21.8	卡方值=23.21991 $p < 0.05$ 樣本與母體不一致
新北市基隆	71	7.3	8.6	
桃竹苗	124	12.8	14.6	
中彰投	215	22.2	19.1	
雲嘉南	178	18.4	15.0	
高屏澎	128	13.2	16.5	
宜花東	47	4.9	4.5	
合 計	966	100.0	100.0	

表 11 選前第二波訪問成功樣本之代表性檢定：性別（加權前）

	樣 本		母 體	檢 定 結 果
	人 數	百分比	百分比	
男	468	48.0	49.7	卡方值=1.15391 $p > 0.05$ 樣本與母體一致
女	508	52.0	50.3	
合 計	976	100.0	100.0	

表 12 選前第二波訪問成功樣本之代表性檢定：年齡（加權前）

	樣 本		母 體	檢 定 結 果
	人 數	百分比	百分比	
20—29 歲	120	12.4	19.4	卡方值=33.75222 $p < 0.05$ 樣本與母體不一致
30—39 歲	223	23.1	21.3	
40—49 歲	243	25.2	21.0	
50—59 歲	188	19.5	18.7	
60 歲以上	190	19.7	19.6	
合 計	964	100.0	100.0	

表 13 選前第二波訪問成功樣本之代表性檢定：教育程度（加權前）

	樣 本		母 體	檢 定 結 果
	人 數	百分比	百分比	
小學及以下	107	11.0	18.1	卡方值=54.67643 $p < 0.05$ 樣本與母體不一致
國、初中	102	10.5	14.0	
高中、職	322	33.1	29.3	
專科	165	17.0	13.1	
大學及以上	277	28.5	25.6	
合 計	973	100.0	100.0	

表 14 選前第二波訪問成功樣本之代表性檢定：戶籍地（加權前）

	樣 本		母 體	檢 定 結 果
	人 數	百分比	百分比	
大台北都會	159	16.3	21.8	卡方值=32.17080 $p < 0.05$ 樣本與母體不一致
新北市基隆	74	7.6	8.6	
桃竹苗	135	13.9	14.6	
中彰投	219	22.5	19.1	
雲嘉南	186	19.1	15.0	
高屏澎	161	16.5	16.5	
宜花東	39	4.0	4.5	
合 計	973	100.0	100.0	

表 15 選前第三波訪問成功樣本之代表性檢定：性別（加權前）

	樣 本		母 體	檢 定 結 果
	人 數	百分比	百分比	
男	455	47.8	49.7	卡方值=1.26789 $p > 0.05$ 樣本與母體不一致
女	496	52.2	50.3	
合 計	951	100.0	100.0	

表 16 選前第三波訪問成功樣本之代表性檢定：年齡（加權前）

	樣 本		母 體	檢 定 結 果
	人 數	百分比	百分比	
20—29 歲	111	11.8	19.4	卡方值=68.62362 $p < 0.05$ 樣本與母體不一致
30—39 歲	195	20.7	21.3	
40—49 歲	271	28.8	21.0	
50—59 歲	213	22.6	18.7	
60 歲以上	152	16.1	19.6	
合 計	942	100.0	100.0	

表 17 選前第三波訪問成功樣本之代表性檢定：教育程度（加權前）

	樣 本		母 體	檢 定 結 果
	人 數	百分比	百分比	
小學及以下	97	10.3	18.1	卡方值=65.71531 $p < 0.05$ 樣本與母體不一致
國、初中	99	10.5	14.0	
高中、職	303	32.0	29.3	
專科	171	18.1	13.1	
大學及以上	276	29.2	25.6	
合 計	946	100.0	100.0	

表 18 選前第三波訪問成功樣本之代表性檢定：戶籍地（加權前）

	樣 本		母 體	檢 定 結 果
	人 數	百分比	百分比	
大台北都會	162	17.1	21.8	卡方值=24.74195 $p < 0.05$ 樣本與母體不一致
新北市基隆	86	9.1	8.6	
桃竹苗	136	14.3	14.6	
中彰投	204	21.5	19.1	
雲嘉南	180	18.9	15.0	
高屏澎	139	14.6	16.5	
宜花東	43	4.5	4.5	
合 計	950	100.0	100.0	

表 19 選前第四波訪問成功樣本之代表性檢定：性別（加權前）

	樣 本		母 體	檢 定 結 果
	人 數	百分比	百分比	
男	461	48.1	49.7	卡方值=0.91939 $p > 0.05$ 樣本與母體不一致
女	497	51.9	50.3	
合 計	958	100.0	100.0	

表 20 選前第四波訪問成功樣本之代表性檢定：年齡（加權前）

	樣 本		母 體	檢 定 結 果
	人 數	百分比	百分比	
20—29 歲	118	12.4	19.4	卡方值=82.73018 $p < 0.05$ 樣本與母體不一致
30—39 歲	174	18.3	21.3	
40—49 歲	287	30.2	21.0	
50—59 歲	220	23.2	18.7	
60 歲以上	151	15.9	19.6	
合 計	950	100.0	100.0	

表 21 選前第四波訪問成功樣本之代表性檢定：教育程度（加權前）

	樣 本		母 體	檢 定 結 果
	人 數	百分比	百分比	
小學及以下	92	9.6	18.1	卡方值=60.57617 $p < 0.05$ 樣本與母體不一致
國、初中	115	12.1	14.0	
高中、職	306	32.1	29.3	
專科	167	17.5	13.1	
大學及以上	274	28.7	25.6	
合 計	954	100.0	100.0	



表 22 選前第四波訪問成功樣本之代表性檢定：戶籍地（加權前）

	樣 本		母 體	檢 定 結 果
	人 數	百分比	百分比	
大台北都會	150	15.7	21.8	卡方值=23.10224 $p < 0.05$ 樣本與母體不一致
新北市基隆	85	8.9	8.6	
桃竹苗	136	14.2	14.6	
中彰投	198	20.7	19.1	
雲嘉南	162	17.0	15.0	
高屏澎	178	18.6	16.5	
宜花東	46	4.8	4.5	
合 計	955	100.0	100.0	

表 23 選前第五波訪問成功樣本之代表性檢定：性別（加權前）

	樣 本		母 體	檢 定 結 果
	人 數	百分比	百分比	
男	463	48.5	49.7	卡方值=0.49378 $p > 0.05$ 樣本與母體一致
女	491	51.5	50.3	
合 計	954	100.0	100.0	

表 24 選前第五波訪問成功樣本之代表性檢定：年齡（加權前）

	樣 本		母 體	檢 定 結 果
	人 數	百分比	百分比	
20—29 歲	144	15.2	19.4	卡方值=36.70972 $p < 0.05$ 樣本與母體不一致
30—39 歲	203	21.5	21.3	
40—49 歲	241	25.5	21.0	
50—59 歲	216	22.9	18.7	
60 歲以上	141	14.9	19.6	
合 計	945	100.0	100.0	

表 25 選前第五波訪問成功樣本之代表性檢定：教育程度（加權前）

	樣 本		母 體	檢 定 結 果
	人 數	百分比	百分比	
小學及以下	119	12.5	18.1	卡方值=67.52251 $p < 0.05$ 樣本與母體不一致
國、初中	76	8.0	14.0	
高中、職	310	32.5	29.3	
專科	173	18.1	13.1	
大學及以上	276	28.9	25.6	
合 計	954	100.0	100.0	

表 26 選前第五波訪問成功樣本之代表性檢定：戶籍地（加權前）

	樣 本		母 體	檢 定 結 果
	人 數	百分比	百分比	
大台北都會	178	18.7	21.8	卡方值=11.69977 $p < 0.05$ 樣本與母體不一致
新北市基隆	76	8.0	8.6	
桃竹苗	131	13.7	14.6	
中彰投	208	21.8	19.1	
雲嘉南	140	14.7	15.0	
高屏澎	178	18.7	16.5	
宜花東	43	4.5	4.5	
合 計	954	100.0	100.0	

表 27 選前獨立訪問成功樣本之代表性檢定：性別（加權前）

	樣 本		母 體	檢 定 結 果
	人 數	百分比	百分比	
男	2,301	47.9	49.7	卡方值=6.17599 $p < 0.05$ 樣本與母體不一致
女	2,505	52.1	50.3	
合 計	4,806	100.0	100.0	

表 28 選前獨立訪問成功樣本之代表性檢定：年齡（加權前）

	樣 本		母 體	檢 定 結 果
	人 數	百分比	百分比	
20—29 歲	606	12.7	19.4	卡方值=273.15883 $p < 0.05$ 樣本與母體不一致
30—39 歲	992	20.8	21.3	
40—49 歲	1,322	27.8	21.0	
50—59 歲	1,065	22.4	18.7	
60 歲以上	776	16.3	19.6	
合 計	4,761	100.0	100.0	

表 29 選前獨立訪問成功樣本之代表性檢定：教育程度（加權前）

	樣 本		母 體	檢 定 結 果
	人 數	百分比	百分比	
小學及以下	510	10.6	18.1	卡方值=311.34438 $p < 0.05$ 樣本與母體不一致
國、初中	493	10.3	14.0	
高中、職	1,536	32.1	29.3	
專科	851	17.8	13.1	
大學及以上	1,401	29.2	25.6	
合 計	4,791	100.0	100.0	

表 30 選前獨立訪問成功樣本之代表性檢定：戶籍地（加權前）

	樣 本		母 體	檢 定 結 果
	人 數	百分比	百分比	
大台北都會	852	17.8	21.8	卡方值=79.13082 $p < 0.05$ 樣本與母體不一致
新北市基隆	392	8.2	8.6	
桃竹苗	662	13.8	14.6	
中彰投	1,044	21.8	19.1	
雲嘉南	846	17.6	15.0	
高屏澎	784	16.3	16.5	
宜花東	218	4.5	4.5	
合 計	4,798	100.0	100.0	

表 31 選後追蹤訪問成功樣本之代表性檢定：性別（加權前）

	樣 本		母 體	檢 定 結 果
	人 數	百分比	百分比	
男	965	47.5	49.7	卡方值=3.86236 $p < 0.05$ 樣本與母體不一致
女	1,067	52.5	50.3	
合 計	2032	100.0	100.0	

表 32 選後追蹤訪問成功樣本之代表性檢定：年齡（加權前）

	樣 本		母 體	檢 定 結 果
	人 數	百分比	百分比	
20—29 歲	225	11.1	19.4	卡方值=199.58855 $p < 0.05$ 樣本與母體不一致
30—39 歲	350	17.3	21.3	
40—49 歲	597	29.4	21.0	
50—59 歲	501	24.7	18.7	
60 歲以上	355	17.5	19.6	
合 計	2,028	100.0	100.0	

表 33 選後追蹤訪問成功樣本之代表性檢定：教育程度（加權前）

	樣 本		母 體	檢 定 結 果
	人 數	百分比	百分比	
小學及以下	191	9.4	18.1	卡方值=179.26061 $p < 0.05$ 樣本與母體不一致
國、初中	202	9.9	14.0	
高中、職	639	31.4	29.3	
專科	378	18.6	13.1	
大學及以上	622	30.6	25.6	
合 計	2,032	100.0	100.0	

表 34 選後追蹤訪問成功樣本之代表性檢定：戶籍地（加權前）

	樣本		母體	檢 定 結 果
	人數	百分比	百分比	
大台北都會	371	18.3	21.8	卡方值=34.82032 $p<0.05$ 樣本與母體不一致
新北市基隆	165	8.1	8.6	
桃竹苗	319	15.7	14.6	
中彰投	433	21.4	19.1	
雲嘉南	359	17.7	15.0	
高屏澎	290	14.3	16.5	
宜花東	91	4.5	4.5	
合 計	2,028	100.0	100.0	

## 參、加權處理

為使樣本具有代表性而符合母體結構，本研究針對樣本之「性別」、「年齡」、「教育程度」及「地理區域」分佈進行樣本代表性檢定。若樣本代表性檢定未通過，即利用上述四個變數採取「多變數反覆加權法」(raking)進行加權，直到樣本分佈與母體分佈（台灣地區年滿二十歲以上的成年民眾）無顯著差異為止。其中，性別、年齡、教育程度及地理區域之權值是依據2011年內政部出版之「中華民國台灣地區人口統計（民國九十九）」<sup>\*</sup>。

而不同之權值處理說明如下：

### （一）選前獨立訪問（五波）：

皆是以性別、年齡、教育程度及地理區域加權。其中第一波訪問的權值為「w1」，第二波訪問的權值為「w2」，依此類推，第五波訪問的權值為「w5」。

### （二）選前獨立訪問合併（TEDS2012-T\_R.sav）：

是以母體的性別、年齡、教育程度及地理區域來加權。選前獨立權值為「w」。

### （三）選前與選後定群追蹤合併（TEDS2012-TP.sav）：

是以母體的性別、年齡、教育程度及地理區域來加權。panel 權值為「wpa」。

---

<sup>\*</sup> TEDS2012-T 電訪執行期間為 2011 年 12 月 10 日起，因此權值是參考 2011 年內政部人口統計為參考。

表 35 選前第一波訪問成功樣本之代表性檢定：性別（加權後）

	樣 本		母 體	檢 定 結 果
	人 數	百分比	百分比	
男	480	49.6	49.7	卡方值=0.00039 $p > 0.05$ 樣本與母體一致
女	487	50.4	50.3	
合 計	967	100.0	100.0	

表 36 選前第一波訪問成功樣本之代表性檢定：年齡（加權後）

	樣 本		母 體	檢 定 結 果
	人 數	百分比	百分比	
20—29 歲	185	19.3	19.4	卡方值=0.01876 $p > 0.05$ 樣本與母體一致
30—39 歲	204	21.3	21.3	
40—49 歲	201	20.9	21.0	
50—59 歲	180	18.8	18.7	
60 歲以上	190	19.8	19.6	
合 計	960	100.0	100.0	

表 37 選前第一波訪問成功樣本之代表性檢定：教育程度（加權後）

	樣 本		母 體	檢 定 結 果
	人 數	百分比	百分比	
小學及以下	174	18.0	18.1	卡方值=0.00064 $p > 0.05$ 樣本與母體一致
國、初中	135	14.0	14.0	
高中、職	283	29.3	29.3	
專科	126	13.1	13.1	
大學及以上	247	25.6	25.6	
合 計	965	100.0	100.0	

表 38 選前第一波訪問成功樣本之代表性檢定：地理區域（加權後）

	樣 本		母 體	檢 定 結 果
	人 數	百分比	百分比	
大台北都會	211	21.9	21.8	卡方值=0.01676 $p > 0.05$ 樣本與母體一致
新北市基隆	82	8.58	8.6	
桃竹苗	141	14.6	14.6	
中彰投	184	19.1	19.1	
雲嘉南	145	15.0	15.0	
高屏澎	159	16.5	16.5	
宜花東	43	4.5	4.5	
合 計	965	100.0	100.0	

表 39 選前第二波訪問成功樣本之代表性檢定：性別（加權後）

	樣 本		母 體	檢 定 結 果
	人 數	百分比	百分比	
男	485	49.7	49.7	卡方值=0.00020 $p > 0.05$ 樣本與母體一致
女	491	50.3	50.3	
合 計	976	100.0	100.0	

表 40 選前第二波訪問成功樣本之代表性檢定：年齡（加權後）

	樣 本		母 體	檢 定 結 果
	人 數	百分比	百分比	
20—29 歲	186	19.3	19.4	卡方值=0.00186 $p > 0.05$ 樣本與母體一致
30—39 歲	205	21.3	21.3	
40—49 歲	202	21.0	21.0	
50—59 歲	180	18.7	18.7	
60 歲以上	189	19.6	19.6	
合 計	962	100.0	100.0	

表 41 選前第二波訪問成功樣本之代表性檢定：教育程度（加權後）

	樣 本		母 體	檢 定 結 果
	人 數	百分比	百分比	
小學及以下	176	18.1	18.1	卡方值=0.00075 $p > 0.05$ 樣本與母體一致
國、初中	136	14.0	14.0	
高中、職	285	29.3	29.3	
專科	127	13.1	13.1	
大學及以上	249	25.6	25.6	
合 計	973	100.0	100.0	

表 42 選前第二波訪問成功樣本之代表性檢定：地理區域（加權後）

	樣 本		母 體	檢 定 結 果
	人 數	百分比	百分比	
大台北都會	212	21.8	21.8	卡方值=0.00581 $p > 0.05$ 樣本與母體一致
新北市基隆	84	8.6	8.6	
桃竹苗	142	14.6	14.6	
中彰投	186	19.1	19.1	
雲嘉南	146	15.0	15.0	
高屏澎	160	16.4	16.5	
宜花東	44	4.5	4.5	
合 計	974	100.0	100.0	

表 43 選前第三波訪問成功樣本之代表性檢定：性別（加權後）

	樣 本		母 體	檢 定 結 果
	人 數	百分比	百分比	
男	472	49.6	49.7	卡方值=0.00055 $p > 0.05$ 樣本與母體一致
女	479	50.4	50.3	
合 計	951	100.0	100.0	

表 44 選前第三波訪問成功樣本之代表性檢定：年齡（加權後）

	樣 本		母 體	檢 定 結 果
	人 數	百分比	百分比	
20—29 歲	181	19.3	19.4	卡方值=0.02554 $p > 0.05$ 樣本與母體一致
30—39 歲	200	21.3	21.3	
40—49 歲	197	21.0	21.0	
50—59 歲	176	18.7	18.7	
60 歲以上	186	19.8	19.6	
合 計	940	100.0	100.0	

表 45 選前第三波訪問成功樣本之代表性檢定：教育程度（加權後）

	樣 本		母 體	檢 定 結 果
	人 數	百分比	百分比	
小學及以下	171	18.1	18.1	卡方值=0.00296 $p > 0.05$ 樣本與母體一致
國、初中	132	14.0	14.0	
高中、職	277	29.3	29.3	
專科	124	13.1	13.1	
大學及以上	242	25.6	25.6	
合 計	946	100.0	100.0	

表 46 選前第三波訪問成功樣本之代表性檢定：地理區域（加權後）

	樣 本		母 體	檢 定 結 果
	人 數	百分比	百分比	
大台北都會	207	21.8	21.8	卡方值=0.00999 $p > 0.05$ 樣本與母體一致
新北市基隆	82	8.6	8.6	
桃竹苗	139	14.6	14.6	
中彰投	181	19.1	19.1	
雲嘉南	142	14.9	15.0	
高屏澎	156	16.4	16.5	
宜花東	43	4.5	4.5	
合 計	950	100.0	100.0	



表 47 選前第四波訪問成功樣本之代表性檢定：性別（加權後）

	樣 本		母 體	檢 定 結 果
	人 數	百分比	百分比	
男	476	49.7	49.7	卡方值=0.00011 $p > 0.05$ 樣本與母體一致
女	482	50.3	50.3	
合 計	958	100.0	100.0	

表 48 選前第四波訪問成功樣本之代表性檢定：年齡（加權後）

	樣 本		母 體	檢 定 結 果
	人 數	百分比	百分比	
20—29 歲	183	19.3	19.4	卡方值=0.03051 $p > 0.05$ 樣本與母體一致
30—39 歲	202	21.2	21.3	
40—49 歲	199	21.0	21.0	
50—59 歲	178	18.8	18.7	
60 歲以上	188	19.8	19.6	
合 計	951	100.0	100.0	

表 49 選前第四波訪問成功樣本之代表性檢定：教育程度（加權後）

	樣 本		母 體	檢 定 結 果
	人 數	百分比	百分比	
小學及以下	172	18.0	18.1	卡方值=0.00377 $p > 0.05$ 樣本與母體一致
國、初中	133	14.0	14.0	
高中、職	279	29.3	29.3	
專科	125	13.1	13.1	
大學及以上	244	25.6	25.6	
合 計	953	100.0	100.0	

表 50 選前第四波訪問成功樣本之代表性檢定：地理區域（加權後）

	樣 本		母 體	檢 定 結 果
	人 數	百分比	百分比	
大台北都會	208	21.8	21.8	卡方值=0.00298 $p > 0.05$ 樣本與母體一致
新北市基隆	82	8.6	8.6	
桃竹苗	139	14.6	14.6	
中彰投	182	19.1	19.1	
雲嘉南	143	15.0	15.0	
高屏澎	157	16.5	16.5	
宜花東	43	4.5	4.5	
合 計	954	100.0	100.0	

表 51 選前第五波訪問成功樣本之代表性檢定：性別（加權後）

	樣 本		母 體	檢 定 結 果
	人 數	百分比	百分比	
男	474	49.7	49.7	卡方值=0.00009 $p > 0.05$ 樣本與母體一致
女	480	50.3	50.3	
合 計	954	100.0	100.0	

表 52 選前第五波訪問成功樣本之代表性檢定：年齡（加權後）

	樣 本		母 體	檢 定 結 果
	人 數	百分比	百分比	
20—29 歲	182	19.3	19.4	卡方值=0.01056 $p > 0.05$ 樣本與母體一致
30—39 歲	201	21.3	21.3	
40—49 歲	198	21.0	21.0	
50—59 歲	176	18.7	18.7	
60 歲以上	186	19.7	19.6	
合 計	943	100.0	100.0	

表 53 選前第五波訪問成功樣本之代表性檢定：教育程度（加權後）

	樣 本		母 體	檢 定 結 果
	人 數	百分比	百分比	
小學及以下	172	18.0	18.1	卡方值=0.00398 $p > 0.05$ 樣本與母體一致
國、初中	133	13.9	14.0	
高中、職	280	29.4	29.3	
專科	125	13.1	13.1	
大學及以上	244	25.6	25.6	
合 計	954	100.0	100.0	

表 54 選前第五波訪問成功樣本之代表性檢定：地理區域（加權後）

	樣 本		母 體	檢 定 結 果
	人 數	百分比	百分比	
大台北都會	208	21.8	21.8	卡方值=0.00298 $p > 0.05$ 樣本與母體一致
新北市基隆	82	8.6	8.6	
桃竹苗	139	14.6	14.6	
中彰投	182	19.1	19.1	
雲嘉南	143	15.0	15.0	
高屏澎	157	16.5	16.5	
宜花東	43	4.5	4.5	
合 計	954	100.0	100.0	

表 55 選前獨立訪問成功樣本之代表性檢定：性別（加權後）

	樣 本		母 體	檢 定 結 果
	人 數	百分比	百分比	
男	2,385	49.6	49.7	卡方值=0.00579 $p > 0.05$ 樣本與母體一致
女	2,422	50.4	50.3	
合 計	4,807	100.0	100.0	

表 56 選前獨立訪問成功樣本之代表性檢定：年齡（加權後）

	樣 本		母 體	檢 定 結 果
	人 數	百分比	百分比	
20—29 歲	918	19.3	19.4	卡方值=0.04899 $p > 0.05$ 樣本與母體一致
30—39 歲	1,012	21.3	21.3	
40—49 歲	999	21.0	21.0	
50—59 歲	890	18.7	18.7	
60 歲以上	938	19.7	19.6	
合 計	4,757	100.0	100.0	

表 57 選前獨立訪問成功樣本之代表性檢定：教育程度（加權後）

	樣 本		母 體	檢 定 結 果
	人 數	百分比	百分比	
小學及以下	865	18.0	18.1	卡方值=0.00179 $p > 0.05$ 樣本與母體一致
國、初中	670	14.0	14.0	
高中、職	1,405	29.3	29.3	
專科	626	13.1	13.1	
大學及以上	1,227	25.6	25.6	
合 計	4,794	100.0	100.0	

表 58 選前獨立訪問成功樣本之代表性檢定：地理區域（加權後）

	樣 本		母 體	檢 定 結 果
	人 數	百分比	百分比	
大台北都會	1,045	21.8	21.8	卡方值=0.00053 $p > 0.05$ 樣本與母體一致
新北市基隆	413	8.6	8.6	
桃竹苗	701	14.6	14.6	
中彰投	916	19.1	19.1	
雲嘉南	720	15.0	15.0	
高屏澎	791	16.5	16.5	
宜花東	215	4.5	4.5	
合 計	4,799	100.0	100.0	

表 59 選後追蹤訪問成功樣本之代表性檢定：性別（加權後）

	樣 本		母 體	檢 定 結 果
	人 數	百分比	百分比	
男	1,009	49.6	49.7	卡方值=0.00050 $p > 0.05$ 樣本與母體一致
女	1,023	50.4	50.3	
合 計	2,032	100.0	100.0	

表 60 選後追蹤訪問成功樣本之代表性檢定：年齡（加權後）

	樣 本		母 體	檢 定 結 果
	人 數	百分比	百分比	
20—29 歲	391	19.3	19.4	卡方值=0.55558 $p > 0.05$ 樣本與母體一致
30—39 歲	430	21.2	21.3	
40—49 歲	425	21.0	21.0	
50—59 歲	380	18.7	18.7	
60 歲以上	401	19.8	19.6	
合 計	2,027	100.0	100.0	

表 61 選後追蹤訪問成功樣本之代表性檢定：教育程度（加權後）

	樣 本		母 體	檢 定 結 果
	人 數	百分比	百分比	
小學及以下	367	18.1	18.1	卡方值=0.00011 $p > 0.05$ 樣本與母體一致
國、初中	284	14.0	14.0	
高中、職	595	29.3	29.3	
專科	265	13.1	13.1	
大學及以上	520	25.6	25.6	
合 計	2,032	100.0	100.0	

表 62 選後追蹤訪問成功樣本之代表性檢定：地理區域（加權後）

	樣 本		母 體	檢 定 結 果
	人 數	百分比	百分比	
大台北都會	442	21.8	21.8	卡方值=0.00009 $p > 0.05$ 樣本與母體一致
新北市基隆	174	8.6	8.6	
桃竹苗	296	14.6	14.6	
中彰投	387	19.1	19.1	
雲嘉南	304	15.0	15.0	
高屏澎	334	16.5	16.5	
宜花東	91	4.5	4.5	
合 計	2,029	100.0	100.0	

附錄一、2012 總統與立法委員選舉電話訪問時程表

日期 主題		12/10	12/11	12/12	12/13	12/14	12/15	12/16	12/17	12/18	12/19	12/20	12/21	12/22	12/23	12/24	12/25	12/26	12/27	12/28	12/29	12/30	12/31	01/01	01/02	01/03	01/04	01/05	01/06	01/07	01/08	01/09	01/10	01/11	01/12	01/13	01/14	01/15 (午)	01/15 (晚)	01/16	01/17	01/18
		每日訪問至少 130 通成功樣本																												Panel												
媒體接觸(1)	Q1																																									
選舉注意程度(1)	Q2																																									
總統表現(2)	Q3、Q4																																									
經濟評估	Q5																																									
立委表現	Q6、Q47																																									
選制認知(7)	Q42~Q46、Q48、Q49																																			pq259~pq263						
選制評估(4)																																					pq255~pq258					
投票參與(7)	Q50~Q127、Q131~Q133																																				pq26~pq254					
候選人形象(3)	Q128~Q130																																				pq266					
選舉議題(3)	Q134~Q136																																				pq264~pq265					
基本問題(14)	Q7~Q41、Q145~Q156																																				pq267~pq273					
總統候選人辯論(2)	Q137~Q138																																									
總統候選人政見發表(3)	Q139~Q143																																									
選舉時程安排(1)	Q144																																									
問卷題目數		42							43							43							44							44							25					
成功樣本數		136	140	143	138	141	136	133	141	143	140	135	148	133	136	141	130	134	135	139	139	133	134	139	133	134	137	139	142	139	138	137	136	135	134	135	141	249	350	354	396	542
累計成功樣本數		136	276	419	557	698	834	967	1,108	1,251	1,391	1,526	1,674	1,807	1,943	2,084	2,214	2,348	2,483	2,622	2,761	2,894	3,028	3,167	3,300	3,434	3,571	3,710	3,852	3,991	4,129	4,266	4,402	4,537	4,671	4,806	141	390	740	1,094	1,490	2,032
計畫代碼		TEDS2012-T_R1							TEDS2012-T_R2							TEDS2012-T_R3							TEDS2012-T_R4							TEDS2012-T_R5							TEDS2012-TP					

※2012/1/14~1/18 選後 Panel，是以 2011/12/10-2012/01/13（rolling）成功樣本（4,806）為母體。

※灰底表示該波電訪有詢問相關題目。

## 附錄二、2012 總統與立法委員選舉電話訪問過程一覽表

波次	日期	星期	訪問主題	成功數	波累計	總累計
第一波	12 月 10 日	六	TEDS2012-T_R1	136	136	136
	12 月 11 日	日	TEDS2012-T_R1	140	276	276
	12 月 12 日	一	TEDS2012-T_R1	143	419	419
	12 月 13 日	二	TEDS2012-T_R1	138	557	557
	12 月 14 日	三	TEDS2012-T_R1	141	698	698
	12 月 15 日	四	TEDS2012-T_R1	136	834	834
	12 月 16 日	五	TEDS2012-T_R1	133	967	967
第二波	12 月 17 日	六	TEDS2012-T_R2	141	141	1,108
	12 月 18 日	日	TEDS2012-T_R2	143	284	1,251
	12 月 19 日	一	TEDS2012-T_R2	140	424	1,391
	12 月 20 日	二	TEDS2012-T_R2	135	559	1,526
	12 月 21 日	三	TEDS2012-T_R2	148	707	1,674
	12 月 22 日	四	TEDS2012-T_R2	133	840	1,807
	12 月 23 日	五	TEDS2012-T_R2	136	976	1,943
第三波	12 月 24 日	六	TEDS2012-T_R3	141	141	2,084
	12 月 25 日	日	TEDS2012-T_R3	130	271	2,214
	12 月 26 日	一	TEDS2012-T_R3	134	405	2,348
	12 月 27 日	二	TEDS2012-T_R3	135	540	2,483
	12 月 28 日	三	TEDS2012-T_R3	139	679	2,622
	12 月 29 日	四	TEDS2012-T_R3	139	818	2,761
	12 月 30 日	五	TEDS2012-T_R3	133	951	2,894
第四波	12 月 31 日	六	TEDS2012-T_R4	134	134	3,028
	2012 年 1 月 1 日	日	TEDS2012-T_R4	139	273	3,167
	2012 年 1 月 2 日	一	TEDS2012-T_R4	133	406	3,300
	2012 年 1 月 3 日	二	TEDS2012-T_R4	134	540	3,434
	2012 年 1 月 4 日	三	TEDS2012-T_R4	137	677	3,571
	2012 年 1 月 5 日	四	TEDS2012-T_R4	139	816	3,710
	2012 年 1 月 6 日	五	TEDS2012-T_R4	142	958	3,852
第五波	2012 年 1 月 7 日	六	TEDS2012-T_R5	139	139	3,991
	2012 年 1 月 8 日	日	TEDS2012-T_R5	138	277	4,129
	2012 年 1 月 9 日	一	TEDS2012-T_R5	137	414	4,266
	2012 年 1 月 10 日	二	TEDS2012-T_R5	136	550	4,402
	2012 年 1 月 11 日	三	TEDS2012-T_R5	135	685	4,537
	2012 年 1 月 12 日	四	TEDS2012-T_R5	134	819	4,671
	2012 年 1 月 13 日	五	TEDS2012-T_R5	135	954	4,806
選後追蹤	2012 年 1 月 14 日	六	TEDS2012-TP	141	141	2,032
	2012 年 1 月 15 日(午)	日	TEDS2012-TP	249	390	
	2012 年 1 月 15 日(晚)	日	TEDS2012-TP	350	740	
	2012 年 1 月 16 日	一	TEDS2012-TP	354	1,094	
	2012 年 1 月 17 日	二	TEDS2012-TP	396	1,490	
	2012 年 1 月 18 日	三	TEDS2012-TP	542	2,032	

※2012/1/14~1/18 選後 Panel，是以 2011/12/10-2012/01/13（rolling）成功樣本（4,806）為母體。

### 附錄三、2012 總統與立法委員選舉電話訪問計畫案一覽

訪問案代碼	執行日期	完成樣本	訪問主題	備註
TEDS2012-T_R1	2011/12/10～2011/12/16	967	2012 總統與立法委員選舉電訪（Rolling-1）	
TEDS2012-T_R 2	2011/12/17～2011/12/23	976	2012 總統與立法委員選舉電訪（Rolling-2）	
TEDS2012-T_R 3	2011/12/24～2011/12/30	951	2012 總統與立法委員選舉電訪（Rolling-3）	
TEDS2012-T_R 4	2011/12/31～2012/01/06	958	2012 總統與立法委員選舉電訪（Rolling-4）	
TEDS2012-T_R 5	2012/01/07～2012/01/13	954	2012 總統與立法委員選舉電訪（Rolling-5）	
TEDS2012-TP	2012/01/14～2012/01/18	2,032	2012 總統與立法委員選舉電訪（選後 Panel）	為 2011/12/10～2012/01/13（Rolling）之 Panel

## 附錄四、問卷

### 一、選前獨立問卷(Rolling)



訪員編號： \_\_\_\_\_

督導過錄： \_\_\_\_\_ 督導鍵入： \_\_\_\_\_

訪員簽名： \_\_\_\_\_ 座位號碼： \_\_\_\_\_

日期： \_\_\_\_\_ 月 \_\_\_\_\_ 日

（如因電腦當機而手動輸入者，請詳填以上資料，輸入完畢後勿再使用，逕交專任助理保存，謝謝）

TEDS2012-T

2011/12/10～2012/01/13

問卷編號

--	--	--	--

（訪員免填） 樣本編號

--	--	--	--

## 「臺灣選舉與民主化調查」

### 2012 年總統與立法委員選舉電訪（TEDS2012-T）

計畫主持人： 黃 紀 教授

電訪執行單位：政治大學選舉研究中心

--	--	--

（區域號碼）

--	--	--	--	--	--	--	--

（電話號碼）

訪問對象：☐男 ☐女

訪員簽名： \_\_\_\_\_

您好，我們是政治大學的學生，我們的老師正在做一項關於總統與立委選舉的研究，有幾個問題想請教您。首先想請問：您家中年齡在二十歲以上的成年人有幾位？這\_\_\_\_\_位當中男性有\_\_\_\_\_位？那麼，麻煩請\_\_\_\_\_來聽電話好嗎？（訪員請按戶中抽樣原則抽出受訪者）我們想請教他一些問題，謝謝！

\*\*請轉記受訪者的稱呼方式\*\*

\_\_\_\_\_

在開始訪問時，請訪員務必唸下列句子：

我想開始請教您一些問題，如果我們的問題您覺得不方便回答的，請您告訴我，我們就跳過去。

(訪問開始，訪員請記下現在時間：\_\_\_\_月\_\_\_\_日，星期\_\_\_\_，\_\_\_\_時\_\_\_\_分)

1. 請問您平常最常看哪一臺的電視新聞？【訪員請務必追問出一臺，若受訪者回答兩臺以上，則追問在最忙時會先選擇看那一臺、或對哪一臺最有興趣】

01. 臺 視	02. 中 視	03. 華 視	04. 民 視
05. T V B S	06. 三 立	07. 東 森	08. 中 天
09. 年 代	10. 八 大	11. 非 凡	12. 大 愛
13. 公 視	14. 客 家	15. 原 住 民	16. 壹 電 視
90. 其他 (請註明) _____			
92. 都 不 看	96. 很 難 說	95. 拒 答	

2. 請問您對明年一月的總統與立委選舉注不注意 (臺語：咁唔注意)？【訪員追問強弱度】

01. 非常注意	02. 有點注意	03. 不太注意	04. 一點都不注意
96. 很難說	97. 無 意 見	98. 不 知 道	95. 拒 答

3. 整體來說，請問您對馬英九總統這三年多的施政表現滿意不滿意 (臺語：咁唔滿意)？  
【訪員追問強弱度】

01. 非常滿意	02. 有點滿意	03. 不太滿意	04. 非常不滿意
96. 很難說	97. 無 意 見	98. 不 知 道	95. 拒 答

4. 請問您對馬英九總統這三年多來處理兩岸關係的表現滿意不滿意 (臺語：咁唔滿意)？  
【訪員追問強弱度】

01. 非常滿意	02. 有點滿意	03. 不太滿意	04. 非常不滿意
96. 很難說	97. 無 意 見	98. 不 知 道	95. 拒 答

5. 請問，您認為在兩岸簽訂「經濟合作架構協議」，也就是 ECFA 之後，臺灣整體的經濟狀況，有沒有因此變好、變壞，還是沒有改變？

01. 變 好	02. 變 壞	03. 沒有改變	
96. 很難說	97. 無 意 見	98. 不 知 道	95. 拒 答

6. 整體來說，請問您認為這一屆立法院，哪一黨的立委表現的比較好？

01. 國民黨	02. 民進黨	04. 親民黨	06. 無黨團結聯盟
91. 一樣好	92. 一樣差	90. 其他(請註明_____)	
95. 拒 答	96. 看情形	97. 無意見	98. 不知道

**\*\*接下來我們想請教您一些有關明年一月立法委員選舉的問題\*\***

7. 首先，您的戶籍是設在\_\_\_\_\_縣市\_\_\_\_\_鄉鎮市區\_\_\_\_\_村里  
( \*請訪員盡量追問，若受訪者拒答，則結束本通電話\* )

8. 請問這次的立委選舉，您的選區會選出幾個立法委員？

_____	11. 十一個及以上	98. 不 知 道	95. 拒 答
-------	------------	-----------	---------

9. 請問在這次的選舉中，立法委員的部份，一個人可以投幾票？【提示：除總統的選票之外】

_____	98. 不 知 道	95. 拒 答
-------	-----------	---------

10. 請問您，政黨需要得到百分之多少（臺語：幾趴）的政黨票，才能分配不分區的立委？

_____	91. 沒有限制	98. 不 知 道	95. 拒 答
-------	----------	-----------	---------

11. 請問您這次選出的立法委員，一任可以做幾年？（在沒有中途解散立法院的情況下）

_____	98. 不 知 道	95. 拒 答
-------	-----------	---------

1 2・請問目前立法院一屆總共應產生（臺語：應該有）幾位立委？

\_\_\_\_\_ 998. 不 知 道 995. 拒 答

1 3・請問，您對您選區現任立委這三年多來的表現滿意不滿意（臺語：咁唔滿意）？【訪員追問強弱度】

01. 非常滿意	02. 有點滿意	03. 不太滿意	04. 非常不滿意
96. 很難說	97. 無 意 見	98. 不 知 道	95. 拒 答

1 4・請問您，目前的立委選舉制度是對小黨比較有利（臺語：卡有利）還是對大黨比較有利（臺語：卡有利）？

01. 對小黨比較有利	02. 對大黨比較有利		
96. 很 難 說	97. 無 意 見	98. 不 知 道	95. 拒 答

1 5・那如果提高全國不分區立委席次的比例，您認為會對小黨比較有利（臺：卡有利）還是比較不利（臺語：卡不利）？

01. 比較有利	02. 比較不利		
96. 很 難 說	97. 無 意 見	98. 不 知 道	95. 拒 答

1 6・如果明天就是投票日，在您選區的立委候選人當中，您會把票投給誰？

<u>（候選人名字）</u>	92. 還沒決定	93. 不會去投 → 跳開 Q18	
94. 投 廢 票	96. 看 情 形	98. 不 知 道	95. 拒 答

17. 請問上次(2008年)立法委員選舉，區域候選人的部份，您把票投給哪一黨的候選人？

【若受訪者回答投給「無黨籍」，訪員請追問是「無黨團結聯盟」還是「無黨籍」】

01. 國 民 黨	02. 民 進 黨	04. 親 民 黨	
05. 臺 聯	07. 無黨團結聯盟	08. 無 黨 籍	89. 沒領票
90. 其他(請註明_____)		91. 忘 了	94. 投廢票
92. 無投票權	93. 沒有去投	98. 不 知 道	95. 拒 答

↓  
跳開 Q19 題

18. 那這次(2012年)立委選舉的不分區選票，您會投給哪一個黨？

01. 國 民 黨	02. 民 進 黨	03. 新 黨	04. 親 民 黨
05. 臺 聯	07. 綠 黨	08. 健保免費連線	
11. 中華民國臺灣基本法連線		13. 台灣國民會議	14. 台灣主義黨
15. 人民最大黨			
92. 還沒決定	94. 投 廢 票	89. 不 領 票	
96. 很 難 說	98. 不 知 道	95. 拒 答	

19. 請問上次(2008年)立委選舉不分區選票，您把票投給哪一個黨？

01. 國 民 黨	02. 民 進 黨	03. 新 黨	05. 臺 聯
06. 臺灣農民黨	07. 紅 黨	08. 公 民 黨	09. 綠 黨
10. 第三社會黨	11. 客 家 黨	12. 制憲聯盟黨	13. 無黨團結聯盟
91. 忘 了	94. 投 廢 票	95. 拒 答	89. 沒領票

**\*\*接下來，我們想請教您對幾位總統候選人的感覺。如果用 0 到 10 來表示，0 表示非常不喜歡，10 表示非常喜歡，5 表示普通，請問 0 到 10：\*\*（20a~20c 題目隨機）**

20a．您會給馬英九多少？

_____	98. 不知道	95. 拒 答
-------	---------	---------

20b．您會給蔡英文多少？

_____	98. 不知道	95. 拒 答
-------	---------	---------

20c．您會給宋楚瑜多少？

_____	98. 不知道	95. 拒 答
-------	---------	---------

21．如果明天就是投票日，您會把票投給哪一組總統候選人？

01. 馬英九與吳敦義	02. 蔡英文與蘇嘉全	03. 宋楚瑜與林瑞雄
92. 還沒決定	93. 不會去投	94. 投 廢 票
96. 看 情 形	98. 不 知 道	95. 拒 答

22．您覺得哪一組總統候選人比較可能當選？

01. 馬英九與吳敦義	02. 蔡英文與蘇嘉全	03. 宋楚瑜與林瑞雄	
96. 看 情 形	97. 無 意 見	98. 不 知 道	95. 拒 答

23．請問上次（2008 年）總統選舉，您把票投給了哪一組候選人？

01. 謝長廷與蘇貞昌	02. 馬英九與蕭萬長			
91. 忘 了	92. 無投票權	93. 沒有去投	94. 投廢票	95. 拒答

**\*\* 接下來，我們想請教您在這次選舉中，大家討論的一些議題 \*\***

A 1．在兩岸協商的議題上，有些人主張我們應該繼續用九二共識（就是一個中國各自表述）與中國大陸協商，也有些人主張我們不應該再用九二共識，請問您比較支持（臺語：卡支持）哪一種？

01. 繼續用九二共識	02. 不應該再用九二共識		
91. 都支持	92. 都不支持		
96. 很難說	97. 無意見	98. 不知道	95. 拒答

A 2．在核能政策上，有人主張應該在 2025 年前停止使用核能發電，也有人主張核能發電仍然應該繼續使用，請問您比較支持（臺語：卡支持）哪一種？

01. 停止使用核能發電	02. 繼續使用核能發電		
91. 都支持	92. 都不支持		
96. 很難說	97. 無意見	98. 不知道	95. 拒答

A 3．在預算政策上，有人主張為了維持政府財政穩健，應該要限期減少中央政府的債務，也有人主張為了要維持目前政府一些重要支出，不應該馬上減少債務，請問您比較支持（臺語：卡支持）哪一種？

01. 減少中央政府的債務	02. 不應該馬上減少債務		
91. 都支持	92. 都不支持		
96. 很難說	97. 無意見	98. 不知道	95. 拒答

B 1 · 請問您有沒有看這次（12 月 17 日）的總統候選人的辯論？（回答有，續問 B2 題）  
（僅第 2 波詢問）

01. 有		
02. 沒有	98. 不知道	95. 拒 答

↓

跳開 B2 題

B 2 · 請問您覺得哪一位候選人表現得比較好？（僅第 2 波詢問）

01. 馬英九	02. 蔡英文	03. 宋楚瑜	
90. 其他	91. 都好	92. 都不好	
96. 很難說	97. 無意見	98. 不知道	95. 拒 答

C 1 · 請問您有沒有看這次（12 月 23 日）的總統候選人政見發表？（僅第 3 波詢問）

01. 有	02. 沒有	98. 不知道	95. 拒 答
-------	--------	---------	---------

→ 跳開 C1 題

C 2 · 請問您覺得哪一位總統候選人的政見比較好？（僅第 3 波詢問）

01. 馬英九	02. 蔡英文	03. 宋楚瑜	
90. 其他	91. 都好	92. 都不好	
96. 很難說	97. 無意見	98. 不知道	95. 拒 答

D 1 · 請問您有沒有看總統候選人政見發表？（僅第 4、5 波詢問）

01. 有	02. 沒有	98. 不知道	95. 拒 答
-------	--------	---------	---------

→ 跳開 D2、D3 題



D 2 · 請問您看了哪幾場？（僅第 4、5 波詢問）

01. 12 月 23 日	02. 12 月 30 日	03. 1 月 6 日
90. 其他	98. 不知道	95. 拒 答

D 3 · 請問您覺得哪一位總統候選人的政見比較好？（僅第 4、5 波詢問）

01. 馬英九	02. 蔡英文	03. 宋楚瑜	
90. 其他	91. 都 好	92. 都 不 好	
96. 很難說	97. 無 意 見	98. 不 知 道	95. 拒 答

2 4 · 在這次選舉中，總統選舉跟立法委員選舉一起舉行，請問您對這樣的安排滿不滿意（臺語：咁唔滿意）？【訪員追問強弱度】（僅第 1 波詢問）

01. 非常滿意	02. 有點滿意	03. 不太滿意	04. 非常不滿意
96. 很難說	97. 無 意 見	98. 不 知 道	95. 拒 答

**\*\* 最後，我們想請教您一些個人的問題 \*\***

2 5 · 關於臺灣和大陸的關係，有下面幾種不同的看法：1. 儘快統一 2. 儘快宣布獨立 3. 維持現狀，以後走向統一 4. 維持現狀，以後走向獨立 5. 維持現狀，看情形再決定獨立或統一 6. 永遠維持現狀。請問您比較偏向哪一種？

01. 儘快統一	02. 儘快宣布獨立	03. 維持現狀，以後走向統一	
04. 維持現狀，以後走向獨立	05. 維持現狀，看情形再決定獨立或統一		
06. 永遠維持現狀	90. 其它_____		
96. 很 難 說	97. 無 意 見	98. 不 知 道	95. 拒 答

26 · 在國民黨、民進黨、新黨、親民黨跟臺聯這五個政黨中，請問您認為您比較支持哪一個政黨？（回答「選人不選黨」者，請追問「非選舉時期」整體而言較支持哪一個政黨）

01 國民黨	02 民進黨	03 新黨	04 親民黨	05 臺聯	06 都支持	07 都不支持	96 看情形	97 無意見	98 不知道	95 拒答	90 其他____
-----------	-----------	----------	-----------	----------	-----------	------------	-----------	-----------	-----------	----------	--------------

26 a · 請問您支持（受訪者回答的黨）的程度是非常支持、還是普普通通？

01. 非常支持	02. 普普通通
----------	----------

26 b · 您比較偏向國民黨、偏向民進黨，偏向新黨，偏向親民黨，還是偏向臺聯，或是都不偏？

03. 偏國民黨	04. 偏民進黨	05. 偏新黨
06. 偏親民黨	07. 偏臺聯	08. 都不偏
90. 其他	96. 看情形	95. 拒答

27 · 我們社會上，有人說自己是「臺灣人」，也有人說自己是「中國人」，也有人說都是。請問您認為自己是「臺灣人」、「中國人」，或者都是？

01. 臺灣人	02. 都是	03. 中國人
96. 很難說	97. 無意見	98. 不知道
95. 拒答		

28 · 請問您是民國那一年出生的？（說不出的改問：您今年幾歲？由訪員換算成出生年：即 100－歲數＝出生年次）

_____年	95. 拒答
--------	--------

29 · 請問您的最高學歷是什麼（讀到什麼學校）？

01. 不識字及未入學	02. 小學	03. 國、初中	04. 高中、職
05. 專科	06. 大學	07. 研究所及以上	95. 拒答

30．請問您的父親是本省客家人、本省閩南（河洛）人、大陸各省市人，還是原住民？

01. 本省客家人

02. 本省閩南人

03. 大陸各省市

04. 原住民

05. 外籍人士

98. 不知道

95. 拒答

31．請問您的母親是本省客家人、本省閩南（河洛）人、大陸各省市人，還是原住民？

01. 本省客家人

02. 本省閩南人

03. 大陸各省市

04. 原住民

05. 外籍人士

98. 不知道

95. 拒答

### 3 2 · 請問您的職業是？

1. 主管人員	101. 民代	102. 政府行政主管	103. 公營事業主管	
	104. 民營事業主管	105. 民營事業公司負責人（自營商人），有雇用人		
	106. 民營事業公司負責人（自營商人），沒有雇用人			
2. 專業人員	201. 政府部門研究人員（科學家）		202. 私人部門研究人員（科學家）	
	203. 公立醫療單位醫事技術人員（醫師、藥師、護士、醫療人員）			
	204. 非公立醫療單位醫事技術人員（醫師、藥師、護士、醫療人員）			
	205. 會計師	206. 公立教育機構教師	207. 私立教育機構教師	
	208. 法官、書記官、檢察官、司法官		209. 律師	
	210. 宗教工作者	211. 藝術工作者（演員、表演工作者、攝影師）		
	212. 文字工作者（作家、記者、劇作家）		213. 公營事業工程師（機師）	
	214. 民營事業工程師（機師）		215. 職業運動專業人士	
	3. 佐理人員	301. 政府單位與公營事業部門職員		302. 民營事業職員
		303. 買賣業務人員		
		401. 服務、餐旅人員（含攤販、個人服務、計程車司機）		
	4. 服務人員			
5. 農林漁牧	501. 農林漁牧			
6. 勞工	601. 政府單位與公營事業部門勞工		602. 民營事業勞工	
7. 學生	701. 學生			
8. 軍警	801. 軍警調查局人員			
9. 家管	901. 沒有做家庭代工		902. 有做家庭代工	
	903. 家裡有事業，有幫忙但未領薪水		→ 續問 3 2 a 題	
	904. 家裡有事業，有幫忙且領薪水			
	905. 失業者	906. 退休者	990. 其他	
	995. 拒答			
	→ 跳問 3 2 b 題			

3 2 a · 請問您先生（或太太）的職業是什麼？（若已失業、退休者，請追問失業、退休前之職業）

1. 主管人員	101. 民代	102. 政府行政主管	103. 公營事業主管	
	104. 民營事業主管	105. 民營事業公司負責人（自營商人），有雇用人		
	106. 民營事業公司負責人（自營商人），沒有雇用人			
2. 專業人員	201. 政府部門研究人員（科學家）		202. 私人部門研究人員（科學家）	
	203. 公立醫療單位醫事技術人員（醫師、藥師、護士、醫療人員）			
	204. 非公立醫療單位醫事技術人員（醫師、藥師、護士、醫療人員）			
	205. 會計師	206. 公立教育機構教師	207. 私立教育機構教師	
	208. 法官、書記官、檢察官、司法官		209. 律師	
	210. 宗教工作者	211. 藝術工作者（演員、表演工作者、攝影師）		
	212. 文字工作者（作家、記者、劇作家）		213. 公營事業工程師（機師）	
	214. 民營事業工程師（機師）		215. 職業運動專業人士	
	3. 佐理人員	301. 政府單位與公營事業部門職員		302. 民營事業職員
		303. 買賣業務人員		
		4. 服務人員		
	5. 農林漁牧	401. 服務、餐旅人員（含攤販、個人服務、計程車司機）		
501. 農林漁牧				
6. 勞工	601. 政府單位與公營事業部門勞工		602. 民營事業勞工	
	7. 學生			
8. 軍警	701. 學生			
	801. 軍警調查局人員			
9. 其他	901. 配偶已去世		902. 沒有配偶（含已離異）	
	990. 其他		995. 拒答	

3 2 b · 請問您以前（或退休前）的職業是什麼？

1. 主管人員	101. 民代	102. 政府行政主管	103. 公營事業主管	
	104. 民營事業主管	105. 民營事業公司負責人（自營商人），有雇用人		
	106. 民營事業公司負責人（自營商人），沒有雇用人			
2. 專業人員	201. 政府部門研究人員（科學家）		202. 私人部門研究人員（科學家）	
	203. 公立醫療單位醫事技術人員（醫師、藥師、護士、醫療人員）			
	204. 非公立醫療單位醫事技術人員（醫師、藥師、護士、醫療人員）			
	205. 會計師	206. 公立教育機構教師	207. 私立教育機構教師	
	208. 法官、書記官、檢察官、司法官		209. 律師	
	210. 宗教工作者	211. 藝術工作者（演員、表演工作者、攝影師）		
	212. 文字工作者（作家、記者、劇作家）		213. 公營事業工程師（機師）	
	214. 民營事業工程師（機師）		215. 職業運動專業人士	
	3. 佐理人員	301. 政府單位與公營事業部門職員		302. 民營事業職員
		303. 買賣業務人員		
	4. 服務人員	401. 服務、餐旅人員（含攤販、個人服務、計程車司機）		
	5. 農林漁牧	501. 農林漁牧		
	6. 勞工	601. 政府單位與公營事業部門勞工		602. 民營事業勞工
7. 學生	701. 學生			
8. 軍警	801. 軍警調查局人員			
9. 其他	990. 其他	995. 拒答		

3 3．最後，我們老師想要了解一般民眾使用網路的情形，想請問您有沒有經常使用的電子郵件信箱，可以留給我們嗎？【請訪員先寫下，掛上電話後再鍵入】（若受訪者質疑留電子信箱的原因，請解釋：我們老師可能會有一些研究資料可以寄給您們參考）

\_\_\_\_\_ 95. 拒絕/沒有使用

**\*\*我們的訪問就到此結束，您的意見對我們有很大的幫助，非常感謝您接受我們的訪問，謝謝！再見！\*\***

3 4．性別：

01. 男 性

02. 女 性

3 5．使用語言：

01. 國 語

02. 臺 語

03. 客 語

04. 國、臺語

05. 國、客語

訪問結束時間 \_\_\_\_\_ 時 \_\_\_\_\_ 分，共用 \_\_\_\_\_ 分鐘

## 二、選後追蹤問卷(Panel)



訪員編號： \_\_\_\_\_

督導過錄： \_\_\_\_\_ 督導鍵入： \_\_\_\_\_

訪員簽名： \_\_\_\_\_ 座位號碼： \_\_\_\_\_

日期： \_\_\_\_\_ 月 \_\_\_\_\_ 日

（如因電腦當機而手動輸入者，請詳填以上資料，輸入完畢後勿再使用，逕交專任助理保存，謝謝）

TEDS2012-TP

2012/01/14

問卷編號

--	--	--	--

（訪員免填） 樣本編號

--	--	--	--

## 「臺灣選舉與民主化調查」

### 2012 年總統與立法委員選舉電訪（TEDS2012-TP）

計畫主持人： 黃 紀 教授

電訪執行單位：政治大學選舉研究中心

--	--	--

（區域號碼）

--	--	--	--	--	--	--	--

（電話號碼）

訪問對象：☐男 ☐女

您好，我們是政大的學生，請問\_\_\_\_\_（受訪者性別、出生年、教育程度、戶籍）女士／先生在嗎？我們曾經在去年年底（12/10～01/13）訪問過她（他），現在想再請教她（他）幾個問題，麻煩請\_\_\_\_\_來聽電話好嗎？謝謝！

不 在

——> 請問她（他）大概什麼時候會在？

在

——> 我們曾在去年年底（12/10～01/13）訪問過您，您的意見對我們幫助很大，現在想再借用您幾分鐘的時間，請教您幾個問題，如果您覺得不方便回答的話，就請您告訴我，我們就跳過去。

在開始訪問時，請訪員務必唸下列句子：

我想開始請教您一些問題，如果我們的問題您覺得不方便回答的，請您告訴我，我們就跳過去。

(訪問開始，訪員請記下現在時間：\_\_\_\_月\_\_\_\_日，星期\_\_\_\_，\_\_\_\_時\_\_\_\_分)

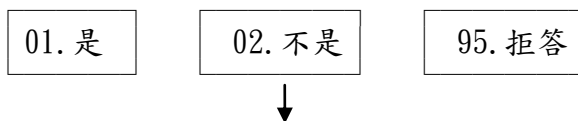
**\*\*首先我們想再請教您一些有關這次總統、立法委員選舉的問題\*\***

1．受訪者選區：\_\_\_\_\_ 縣市，第\_\_\_\_\_ 選區 (訪員自填)

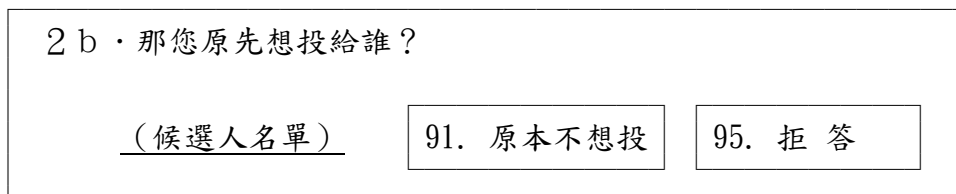
2．在您選區的立委候選人當中，您是把票投給誰？



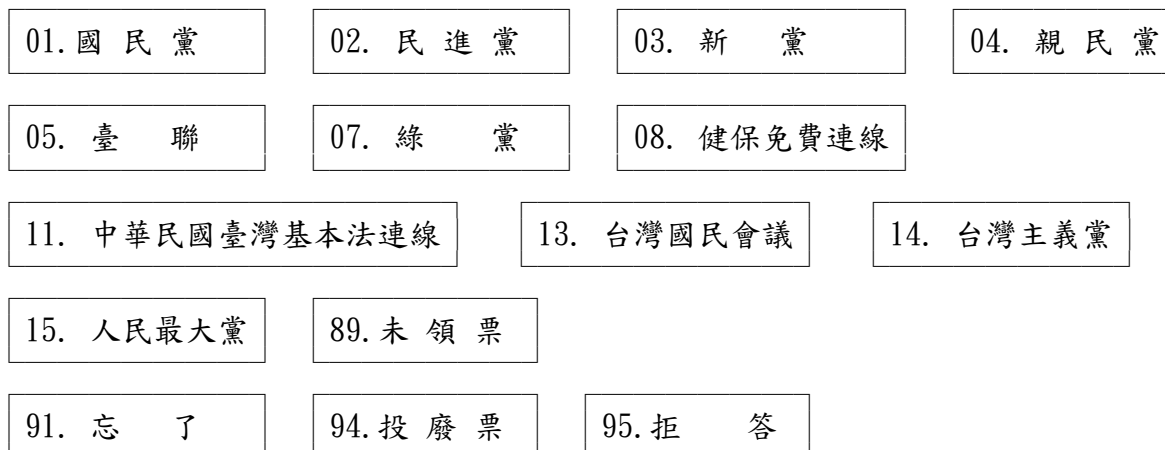
2 a．請問您，這位候選人是不是您原先最想投的人？



2 b．那您原先想投給誰？



3．那不分區選票，您是把票投給哪一個黨？



4・總統票您是把票投給哪一組候選人？

01. 馬英九與吳敦義	02. 蔡英文與蘇嘉全	03. 宋楚瑜與林瑞雄
93. 沒有去投	94. 投 廢 票	95. 拒 答

↓  
跳問 Q 5

4 a・請問您，這組候選人是不是您原先最想投的人？

01. 是	02. 不是	95. 拒答
-------	--------	--------

↓

4 b・那您原先想投哪一組？		
01. 馬英九與吳敦義	02. 蔡英文與蘇嘉全	03. 宋楚瑜與林瑞雄
91. 原本不想投	95. 拒 答	

**\*\* 接下來，想請問您有關這次選舉過程及當選人素質的看法。 \*\***

5・整體來說，請問您覺得這次選舉的過程公不公平？（臺語：咁唔公正）？【訪員追問強度】

01. 非常公正	02. 有點公正	03. 不太公正	04. 非常不公正
96. 很難說	97. 無 意 見	98. 不 知 道	95. 拒 答

6・跟上次（2008 年）比起來，您認為這一次選出來的立法委員，整體素質是提高還是降低？  
【訪員請追問強度】

01. 降低很多	02. 降低一些	03. 差 不 多	
04. 提高一些	05. 提高很多		
96. 很 難 說	97. 無 意 見	98. 不 知 道	95. 拒 答

7．請問您認為，在這次立委選舉中，候選人買票的情形是嚴重還是不嚴重？（臺語：咁唔嚴重）

01. 非常嚴重	02. 有點嚴重	03. 不太嚴重	04. 一點都不嚴重
96. 很難說	97. 無意見	98. 不知道	95. 拒答

8．請問您認為這次的立委選舉結果，對小黨公不公平（臺語：咁唔公平）？

01. 非常公平	02. 有點公平	03. 不太公平	04. 非常不公平
96. 很難說	97. 無意見	98. 不知道	95. 拒答

9．請問這次的立委選舉，您的選區選出幾個立法委員？

_____	11. 十一個及以上	98. 不知道	95. 拒答
-------	------------	---------	--------

10．請問在這次的選舉中，立法委員的部份，一個人可以投幾票？【提示：除總統的選票之外】

_____	98. 不知道	95. 拒答
-------	---------	--------

11．請問您，政黨需要得到百分之多少（臺語：幾趴）的政黨票，才能分配不分區的立委？

_____	91. 沒有限制	98. 不知道	95. 拒答
-------	----------	---------	--------

12．請問您這次選出的立法委員，一任可以做幾年？（在沒有中途解散立法院的情況下）

_____	98. 不知道	95. 拒答
-------	---------	--------

13．請問目前立法院一屆總共應產生（臺語：應該有）幾位立委？

_____	98. 不知道	95. 拒答
-------	---------	--------

**\*\* 接下來，我們想請教您在這次選舉中，大家討論的一些議題 \*\***

- 1 4．在兩岸協商的議題上，有些人主張我們應該繼續用九二共識（就是一個中國各自表述）與中國大陸協商，也有些人主張我們不應該再用九二共識，請問您比較支持（臺語：卡支持）哪一種？

01. 繼續用九二共識	02. 不應該再用九二共識		
91. 都支持	92. 都不支持		
96. 很難說	97. 無意見	98. 不知道	95. 拒答

- 1 5．在馬英九連任總統後，您認為兩岸交流的速度應該要加快、維持現在的速度，還是放慢？

01. 加快	02. 維持現在的速度	03. 放慢	
96. 很難說	97. 無意見	98. 不知道	95. 拒答

- 1 6．如果用 0 到 10 來表示，0 表示非常不喜歡，10 表示非常喜歡，5 表示普通，請問 0 到 10，您會給馬英九多少？

_____	98. 不知道	95. 拒答
-------	---------	--------

**\*\* 最後，我們想請教您一些個人的問題 \*\***

- 1 7．關於臺灣和大陸的關係，有下面幾種不同的看法：1.儘快統一 2.儘快宣布獨立 3.維持現狀，以後走向統一 4.維持現狀，以後走向獨立 5.維持現狀，看情形再決定獨立或統一 6.永遠維持現狀。請問您比較偏向哪一種？

01. 儘快統一	02. 儘快宣布獨立	03. 維持現狀，以後走向統一	
04. 維持現狀，以後走向獨立	05. 維持現狀，看情形再決定獨立或統一		
06. 永遠維持現狀	90. 其它_____		
96. 很難說	97. 無意見	98. 不知道	95. 拒答

18. 在國民黨、民進黨、新黨、親民黨跟臺聯這五個政黨中，請問您認為您比較支持哪一個政黨？（回答「選人不選黨」者，請追問「非選舉時期」整體而言較支持哪一個政黨）

01 國民黨	02 民進黨	03 新黨	04 親民黨	05 臺聯	06 都支持	07 都不支持	96 看情形	97 無意見	98 不知道	95 拒答	90 其他____
-----------	-----------	----------	-----------	----------	-----------	------------	-----------	-----------	-----------	----------	--------------

18 a. 請問您支持（受訪者回答的黨）的程度是非常支持、還是普普通通？

01. 非常支持	02. 普普通通
----------	----------

18 b. 您比較偏向國民黨、偏向民進黨，偏向新黨，偏向親民黨，還是偏向臺聯，或是都不偏？

03. 偏國民黨	04. 偏民進黨	05. 偏新黨
06. 偏親民黨	07. 偏臺聯	08. 都不偏
90. 其他	96. 看情形	95. 拒答

19. 我們社會上，有人說自己是「臺灣人」，也有人說自己是「中國人」，也有人說都是。請問您認為自己是「臺灣人」、「中國人」，或者都是？

01. 臺灣人	02. 都是	03. 中國人
96. 很難說	97. 無意見	98. 不知道
95. 拒答		

20. 請問您是民國那一年出生的？（說不出的改問：您今年幾歲？由訪員換算成出生年：即 101－歲數＝出生年次）

\_\_\_\_\_年

95. 拒答

21. 請問您的最高學歷是什麼（讀到什麼學校）？

01. 不識字及未入學	02. 小學	03. 國、初中	04. 高中、職
05. 專科	06. 大學	07. 研究所及以上	95. 拒答

**\*\*我們的訪問就到此結束，您的意見對我們有很大的幫助，非常感謝您接受我們的訪問，謝謝！再見！\*\***

2 2 · 性別：

01. 男 性

02. 女 性

2 3 · 使用語言：

01. 國 語

02. 臺 語

03. 客 語

04. 國、臺語

05. 國、客語

訪問結束時間 \_\_\_\_\_ 時 \_\_\_\_\_ 分，共用 \_\_\_\_\_ 分鐘

### 三、選前獨立問卷英文版



---

**We are about to start today's interview. If you do not want to answer any of my questions, please let me know and I will skip that question.**

---

1. Which TV news did you watch most often? [only one response permitted]

- 01. Taiwan Television
- 02. China Television
- 03. Chinese Television
- 04. Formosa Television
- 05. TVBS
- 06. Sanlih E-Television
- 07. Eastern Television
- 08. CTi Television
- 09. Era Television
- 10. Gala Television
- 11. Unique Satellite TV
- 12. Da-Ai Television
- 13. Taiwan Public Television
- 15. Indigenous Television
- 16. NEXTTV
- 92. Don't watch
- 95. Refuse to answer
- 96. It depends

2. To what extent do you pay attention to the next year's presidential and legislative election?

- 01. Very Attention
- 02. Attention
- 03. Not very attention
- 04. No attention at all
- 95. Refuse to answer
- 96. It depends
- 97. No opinion
- 98. Don't know

3. How satisfied are you with the performance of President Ma Ying-jeou over the last three years?

- 01. Very satisfied
- 02. Satisfied
- 03. Not very satisfied
- 04. Not satisfied at all
- 95. Refuse to answer
- 96. It depends
- 97. No opinion
- 98. Don't know

4. How satisfied are you with President Ma Ying-jeou's performance of handling the Cross-strait relations over the last three years?
- 01. Very satisfied
  - 02. Satisfied
  - 03. Not very satisfied
  - 04. Not satisfied at all
  - 95. Refuse to answer
  - 96. It depends
  - 97. No opinion
  - 98. Don't know
5. After signing the Cross-strait "Economic Cooperation Framework Agreement"(ECFA), do you think Taiwan's economy has gotten better, worse or is about the same?
- 01. Better
  - 02. Worse
  - 03. About the same
  - 95. Refuse to answer
  - 96. It depends
  - 97. No opinion
  - 98. Don't know
6. Overall, which party's legislators do you think has performed better in this term?
- 01. KMT
  - 02. DPP
  - 04. PFP
  - 06. No Party Solidarity Union
  - 91. All parties performed well
  - 92. No party performed well
  - 95. Refuse to answer
  - 96. It depends
  - 97. No opinion
  - 98. Don't know

---

**We would like to ask you some questions about the forthcoming (2012) Legislative Election.**

---

7. First of all, please tell me where your household is registered ? Which county/city \_\_\_\_\_ which town/borough \_\_\_\_\_ , and which village/li \_\_\_\_\_ ?
8. Do you know how many legislators will be elected in your district?
- 11. Eleven or more
  - 95. Refuse to answer
  - 98. Don't know

9. Do you know, besides president ballot, how many ballots you can cast in this Legislative Election?
- 95. Refuse to answer
  - 98. Don't know
10. Do you know the threshold of the list vote that a party must reach in order to participate in allocation of seats by party lists?
- 91. No threshold at all
  - 95. Refuse to answer.
  - 98. Don't know
11. Do you know how long a term of the office is for the new legislators?
- 95. Refuse to answer.
  - 98. Don't know
12. Do you know how many legislators are there in the current session of the Legislative Yuan?
- 995. Refuse to answer
  - 998. Don't know
13. How satisfied are you with the performance of the incumbent legislator in your district over the last three years?
- 01. Very satisfied
  - 02. Satisfied
  - 03. Not very satisfied
  - 04. Not satisfied at all
  - 95. Refuse to answer
  - 96. It depends
  - 97. No opinion
  - 98. Don't know
14. Do you think the current electoral system of the Legislative Yuan is favorable to small parties, or favorable to large parties?
- 01. It is favorable to small parties
  - 02. It is favorable to large parties
  - 95. Refuse to answer
  - 96. It depends
  - 97. No opinion
  - 98. Don't know

15. Do you think an increase of the proportion of seats allocated by party lists would be favorable or unfavorable to small parties?

- 01. favorable
- 02. unfavorable
- 95. Refuse to answer
- 96. It depends
- 97. No opinion
- 98. Don't know

16. Which district candidate would you vote for if the election were to be held tomorrow?

- 92. Not yet decided.
- 93. Won't turnout to vote **[skip 18]**
- 94. Will cast invaild vote
- 96. It depends
- 98. Don't know
- 95. Refuse to answer.

17. In the last (2008) legislative election, which party's district candidate did you vote for?

- 01. KMT
- 02. DPP
- 04. PFP
- 05. TSU
- 07. No Party Solidarity Union
- 08. Independent
- 89. Didn't pick up the ballot
- 91. Forget
- 92. Not eligible to vote **[skip 19]**
- 93. Did not turnout to vote **[skip 19]**
- 95. Refuse to answer
- 98. Don't know

18. In this legislative election, which party's party-list will you vote for?

- 01. KMT
- 02. DPP
- 03. NP
- 04. PFP
- 05. TSU
- 07. Taiwan Green Party
- 08. National Health System Union
- 11. ROC Taiwan Basic Laws Party
- 13. Taiwan National Congress
- 14. Taiwanism Party
- 15. People United Party
- 89. Won't pick up the ballot
- 92. Not yet decided
- 94. Will cast invaild vote
- 95. Refuse to answer
- 96. It depends
- 98. Don't know

19. In the last (2008) legislative election, which party's party-list did you vote for?

- 01. KMT
- 02. DPP
- 03. NP
- 05. TSU
- 06. Taiwan Farmer's party
- 07. Home party
- 08. Civil party
- 09. Taiwan Green Party
- 10. The third society party
- 11. Hakka party
- 12. Taiwan Constitution Association
- 13. No Party Solidarity Union
- 89. Didn't pick up the ballot
- 91. Forget
- 93. Did not turnout to vote
- 94. Cast invalid vote
- 95. Refuse to answer

---

**We'd like to get your feeling toward presidential candidates. I'll read the name of a candidate and I'd like you to rate that candidate using a 0-to-10 scale, in which a 0 means that you dislike him/her very much and a 10 means that you like him/her very much.**

---

20a. How would you rate Ma, Ying-jeou using a 0-to-10 scale?

- 95. Refuse to answer
- 98. Don't know

20b. How would you rate Tsai, Ing-wen using a 0-to-10 scale?

- 95. Refuse to answer
- 98. Don't know

20c. How would you rate Soong, James using a 0-to-10 scale?

- 95. Refuse to answer
- 98. Don't know

21. Which presidential candidate would you vote for if the election were to be held tomorrow?

- 01. Ma, Ying-jeou and Wu, Den-yih
- 02. Tsai, Ing-wen and Su, Jia-chyuan
- 03. Soong, James and Lin, Ruey Shiung
- 92. Not yet decided.
- 93. Won't turnout to vote
- 94. Will cast invalid vote
- 95. Refuse to answer
- 96. It depends
- 98. Don't know

22. Which presidential candidate do you think are more likely to be elected?

- 01. Ma, Ying-jeou and Wu, Den-yih
- 02. Tsai, Ing-wen and Su, Jia-chyuan
- 03. Soong, James and Lin, Ruey Shiung
- 95. Refuse to answer
- 96. It depends
- 97. No opinion
- 98. Don't know

23. In the last (2008) Presidential Election, who did you vote for?

- 01. Hsieh, Chang-Ting and Su Tseng-chang
- 02. Ma, Ying-jeou and Siew, Vincent C.
- 91. Forgot
- 92. Not eligible to vote
- 93. Didn't vote
- 94. Cast an invalid vote
- 95. Refuse to answer

---

**Next, we would ask you some issues that are concerned by most people in this election.**

---

A1. Regarding the issue of Cross-Strait negotiation, some people say that we should continue using the 1992 Consensus as the basis of Cross-Strait negotiation while other people say we should reject the 1992 Consensus. Which do you agree with?

- 01. Continue using the 1992 Consensus
- 02. Reject the 1992 Consensus
- 91. Both support
- 92. Both don't support
- 95. Refuse to answer
- 96. It depends
- 97. No opinion
- 98. Don't know

A2. Regarding the issue of nuclear power, some people say we should stop using nuclear power by 2025 while others say we should continue using nuclear power. Which do you agree with?

- 01. Stop using nuclear power before 2025
- 02. Continue using nuclear power
- 91. Both support
- 92. Both don't support
- 95. Refuse to answer
- 96. It depends
- 97. No opinion
- 98. Don't know

A3. Regarding the issue of government budget, some people say that the government should reduce its debt to maintain the financial stability while others say that the government should not reduce the debt immediately to maintain some important expenses. Which do you agree with?

- 01. Reducing central government debt
- 02. Should not reduce the debt immediately
- 91. Both support
- 92. Both don't support
- 95. Refuse to answer
- 96. It depends
- 97. No opinion
- 98. Don't know

B1. Have you watched the presidential debate on December 17<sup>th</sup>? (Only asked in wave 2)

- 01. Yes
- 02. No [skip B2]
- 95. Refuse to answer [skip B2]
- 98. Don't know [skip B2]

B2. Which candidate do you think performed better? (Only asked in wave 2)

- 01. Ma, Ying-jeou
- 02. Tsai, Ing-wen
- 03. Soong, James
- 91. All are good
- 92. All are not good
- 95. Refuse to answer
- 96. It depends
- 97. No opinion
- 98. Don't know

C1. Have you watch the presidential platform presentation on December 23<sup>th</sup>? (Only asked in wave 3)

- 01. Yes
- 02. No [skip C2]
- 95. Refuse to answer [skip C2]
- 98. Don't know [skip C2]

C2. Which candidate's platform do you think is better? (Only asked in wave 3)

- 01. Ma, Ying-jeou
- 02. Tsai, Ing-wen
- 03. Soong, James
- 04. Ma, Ying-jeou and Tsai, Ing-wen
- 91. All are good
- 92. All are not good
- 95. Refuse to answer
- 96. It depends
- 97. No opinion
- 98. Don't know

D1. Have you watch the presidential platform presentation? (Only asked in wave 3, 4)

- 01. Yes
- 02. No [skip D2, D3]
- 95. Refuse to answer [skip D2, D3]
- 98. Don't know [skip D2, D3]

D2. Which presidential platform presentations have you watched? (Only asked in wave 3, 4)

- 01. Dec. 23<sup>rd</sup>, 2011
- 02. Dec. 30<sup>th</sup>, 2011
- 03. Jan. 6<sup>th</sup>, 2012
- 95. Refuse to answer
- 98. Don't know

D3. Which candidate's platform do you think is better? (Only asked in wave 3, 4)

- 01. Ma, Ying-jeou
- 02. Tsai, Ing-wen
- 03. Soong, James
- 91. All are good
- 92. All are not good
- 95. Refuse to answer
- 96. It depends
- 97. No opinion
- 98. Don't know

24. This election combines the 13<sup>th</sup> Presidential election with the 8<sup>th</sup> Legislative election. Are you satisfied or dissatisfied with this arrangement? (Only asked in wave 1)

- 01. Very satisfied
- 02. Satisfied
- 03. Not very satisfied
- 04. Not satisfied at all
- 95. Refuse to answer
- 96. It depends
- 97. No opinion
- 98. Don't know



25. Concerning the relationship between Taiwan and mainland China, which of the following six positions do you agree with: 1) immediate unification, 2) immediate independence, 3) maintain the status quo, move toward unification in the future, 4) maintain the status quo, move toward independence in the future, 5) maintain the status quo, decide either unification or independence in the future, 6) maintain the status quo forever

- 01. Immediate unification
- 02. Immediate independence
- 03. Maintain the status quo, move toward unification in the future
- 04. Maintain the status quo, move toward independence in the future
- 05. Maintain the status quo, decide either unification or independence in the future
- 06. Maintain the status quo forever
- 95. Refuse to answer
- 96. It's hard to say
- 97. No opinion
- 98. Don't know

26. Among the main political parties in our country, including the KMT, DPP, PFP, NP, and TSU, do you think of yourself as leaning toward any particular party?

- 01. KMT [continue to 26a]
- 02. DPP [continue to 26a]
- 03. NP [continue to 26a]
- 04. PFP [continue to 26a]
- 05. TSU [continue to 26a]
- 06. All support [continue to 26b]
- 07. All don't support [continue to 26b]
- 95. Refuse to answer [continue to 26b]
- 96. It depends [continue to 26b]
- 97. No opinion [continue to 26b]
- 98. Don't know [continue to 26b]

26a. Do you lean very strongly or somewhat?

- 01. Very strongly
- 02. Somewhat
- 95. Refuse to answer
- 96. It depends
- 97. No opinion
- 98. Don't know

26b. Relatively speaking, do you lean toward the KMT, DPP, PFP, NP, and TSU, or none of them?

- 03. KMT
- 04. DPP
- 05. NP
- 06. PFP
- 07. TSU
- 08. None
- 95. Refuse to answer
- 96. It depends
- 97. No opinion
- 98. Don't know

27. In Taiwan, some people think they are Taiwanese. There are also some people who think that they are Chinese. Do you consider yourself as Taiwanese, Chinese or both?

- 01. Taiwanese
- 02. Both
- 03. Chinese
- 95. Refuse to answer
- 96. It depends
- 97. No opinion
- 98. Don't know

28. Year of birth

- 95. refuse to answer

29. Education level

- 01. Illiterate
- 02. Primary school graduate
- 03. Junior high school graduate
- 04. High school or vocational school graduate
- 05. Technical college graduate
- 06. University graduate
- 07. Post-graduate education
- 95. Refuse to answer

30. Father's ethnic background

- 01. Taiwanese Hakka
- 02. Taiwanese Min-nan
- 03. Mainlander
- 04. Aboriginal
- 05. Foreigner
- 95. Refuse to answer
- 98. Don't know

30. Mother's ethnic background

- 01. Taiwanese Hakka
- 02. Taiwanese Min-nan
- 03. Mainlander
- 04. Aboriginal
- 05. Foreigner
- 95. Refuse to answer
- 98. Don't know

32. Main occupation of respondent

- 101. Legislators
- 102. Government Administrators
- 103. Chief Executives(Pub.)
- 104. Chief Executives(Priv.)
- 105. Directors have employee
- 106. Directors don't have employee
- 201. Science Professionals(Pub.)
- 202. Science Professionals(Priv.)
- 203. Health Associate Professionals(Pub.)
- 204. Health Associate Professionals(Priv.)
- 205. Accountants
- 206. Teachers(Pub.)
- 207. Teachers(Priv.)
- 208. Lawyers and Legal Professionals(Pub.)
- 209. Lawyers and Legal Professionals(Priv.)
- 210. Religion man
- 211. Abstractionist
- 212. Writer(author, reporter, dramatist)
- 213. Eng. Science Professionals(Pub.)
- 214. Eng. Science Professionals(Priv.)
- 215. Sportsman
- 301. Office Clerks(Pub.)
- 302. Office Clerks(Priv.)
- 303. Salespersons
- 401. Personal Services Workers(Priv.) or Services Elementary Occupations or Drivers
- 501. Agr., Animal Husbandry, Forestry and Fishing Workers(Priv.)
- 601. Production Laborers and Rel. Workers(Pub.)
- 602. Production Laborers and Rel. Workers(Priv.)
- 701. Students
- 801. Servicemen
- 901. housekeeping, without domestic crafting [**continue to 32a**]
- 902. housekeeping, with domestic crafting [**continue to 32a**]
- 903. housekeeping, helping familial business without pay [**continue to 32a**]
- 904. housekeeping, helping familial business with pay [**continue to 32a**]
- 905. Unemployment [**skip to 32b**]
- 906. Retired [**skip to 32b**]
- 995. Refuse to answer

32a. Main occupation of respondent's spouse.

- 101. Legislators
- 102. Government Administrators
- 103. Chief Executives(Pub.)
- 104. Chief Executives(Priv.)
- 105. Directors have employee
- 106. Directors don't have employee
- 201. Science Professionals(Pub.)
- 202. Science Professionals(Priv.)
- 203. Health Associate Professionals(Pub.)
- 204. Health Associate Professionals(Priv.)
- 205. Accountants
- 206. Teachers(Pub.)
- 207. Teachers(Priv.)
- 208. Lawyers and Legal Professionals(Pub.)
- 209. Lawyers and Legal Professionals(Priv.)
- 210. Religion man
- 211. Abstractionist
- 212. Writer(author, reporter, dramatist)
- 213. Eng. Science Professionals(Pub.)
- 214. Eng. Science Professionals(Priv.)
- 215. Sportsman
- 301. Office Clerks(Pub.)
- 302. Office Clerks(Priv.)
- 303. Salespersons
- 401. Personal Services Workers(Priv.) or Services Elementary Occupations or Drivers
- 501. Agr., Animal Husbandry, Forestry and Fishing Workers(Priv.)
- 601. Production Laborers and Rel. Workers(Pub.)
- 602. Production Laborers and Rel. Workers(Priv.)
- 701. Students
- 801. Servicemen
- 901. widowed
- 902. divorced
- 995. Refuse to answer

32b. Main occupation of respondent before retirement or unemployment

- 101. Legislators
- 102. Government Administrators
- 103. Chief Executives(Pub.)
- 104. Chief Executives(Priv.)
- 105. Directors have employee
- 106. Directors don't have employee
- 201. Science Professionals(Pub.)
- 202. Science Professionals(Priv.)
- 203. Health Associate Professionals(Pub.)
- 204. Health Associate Professionals(Priv.)
- 205. Accountants
- 206. Teachers(Pub.)
- 207. Teachers(Priv.)
- 208. Lawyers and Legal Professionals(Pub.)
- 209. Lawyers and Legal Professionals(Priv.)
- 210. Religion man
- 211. Abstractionist
- 212. Writer(author, reporter, dramatist)
- 213. Eng. Science Professionals(Pub.)
- 214. Eng. Science Professionals(Priv.)
- 215. Sportsman
- 301. Office Clerks(Pub.)
- 302. Office Clerks(Priv.)
- 303. Salespersons
- 401. Personal Services Workers(Priv.) or Services Elementary Occupations or Drivers
- 501. Agr., Animal Husbandry, Forestry and Fishing Workers(Priv.)
- 601. Production Laborers and Rel. Workers(Pub.)
- 602. Production Laborers and Rel. Workers(Priv.)
- 701. Students
- 801. Servicemen
- 995. Refuse to answer

33. Finally, our teacher is interested in the internet usage in Taiwan, may you provide us your most frequently used e-mail?

- 95. Refuse to answer/ Don't use

---

**Thank you very much for your time!**

---

34. Respondent's gender

- 01. Male
- 02. Female

35. Language used to conduct interview

- 01. Mandarin
- 02. Taiwanese
- 03. Hakka
- 04. Mandarin and Taiwanese
- 05. Mandarin and Hakka

#### 四、選後追蹤問卷英文版

---

**We are about to start today's interview. If you do not want to answer any of my questions, please let me know and I will skip that question.**

---

1. Respondent's elector district: \_\_\_\_\_ county, \_\_\_\_\_ district. (filled by interviewer)

2. Which district, candidate did you vote for ?

Candidate

93. Didn't turnout to vote [**skip to Q4**]

94. Cast invalid vote [**skip to Q3**]

95. Refuse to answer [**skip to Q3**]

2a. Is this the candidate that you want to vote for most in the beginning? (Party)

01. Yes

02. No [**skip to Q2b**]

95. Refuse to answer

2b. Who is the person you want to vote for most in the beginning then? (Party)

Candidate

91. Didn't intend to vote

95. Refuse to answer

3. In this legislative election, which party's party-list did you vote for?

01. KMT

02. DPP

03. NP

04. PFP

05. TSU

07. Taiwan Green Party

08. National Health System Union

11. ROC Taiwan Basic Laws Party

13. Taiwan National Congress

14. Taiwanism Party

15. People United Party

89. didn't turnout to vote

91. Forget

94. Cast invalid vote

95. Refuse to answer

4. Which presidential candidate did you vote for?

01. Ma, Ying-jeou and Wu, Den-yih

02. Tsai, Ing-wen and Su, Jia-chyuan

03. Soong, James and Lin, Ruey Shiung

93. didn't turnout to vote [**skip to Q5**]

94. Cast invalid vote [**skip to Q5**]

95. Refuse to answer [**skip to Q5**]



4a. Is this the candidate that you want to vote for most in the beginning?

- 01. Yes
- 02. No [**skip to Q4b**]
- 95. Refuse to answer
- 99. Skipped

4b. Who is the person you want to vote for most in the beginning then?

- 01. Ma, Ying-jeou and Wu, Den-yih
- 02. Tsai, Ing-wen and Su, Jia-chyuan
- 03. Soong, James and Lin, Ruey Shiung
- 91. Didn't intend to vote
- 95. Refuse to answer

---

**Next, we would like to ask your opinion about the election process and candidate quality.**

---

5. Overall, did you think the electoral process in this election was fair or not fair?

- 01. very fair
- 02. fair
- 03. unfair
- 04. very unfair
- 95. Refuse to answer
- 96. It depends
- 97. No opinion
- 98. Don't know

6. Comparing to last time (2008), is the quality of the elected legislators higher or lower?

- 01. much lower
- 02. a little lower
- 03. about the same
- 04. a little higher
- 05. much higher
- 95. Refuse to answer
- 96. It depends
- 97. No opinion
- 98. Don't know

7. How widespread do you think vote buying was in this election?

- 01. very widespread
- 02. widespread
- 03. not very widespread
- 04. not widespread at all
- 95. Refuse to answer
- 96. It depends
- 97. No opinion
- 98. Don't know

8. Do you think the outcome of the legislative election is fair to small party?

- 01. very fair
- 02. fair
- 03. unfair
- 04. very unfair
- 95. Refuse to answer
- 96. It depends
- 97. No opinion
- 98. Don't know

9. Do you know how many legislators will be elected in your district?

(Answer)

- 11. Eleven or more
- 95. Refuse to answer
- 98. Don't know

10. Do you know, in addition to the president ballot, how many ballots can you cast in this Legislative Election?

(Answer)

- 95. Refuse to answer
- 98. Don't know

11. Do you know the threshold of the list vote that a party must reach in order to participate in allocation of seats by party lists?

(Answer)

- 95. Refuse to answer
- 98. Don't know

12. Do you know how long a term of the office is for the new legislators?

(Answer)

- 95. Refuse to answer
- 98. Don't know

13. Do you know how many legislators are there in the current session of the Legislative Yuan?

(Answer)

- 995. Refuse to answer
- 998. Don't know

---

**Next, we would ask you some issues that are concerned by most people in this election.**

---

14. Regarding the issue of Cross-Strait negotiation, some people say that we should continue using the 1992 Consensus as the basis of Cross-Strait negotiation while other people say we should reject the 1992 Consensus. Which do you agree with?

- 01. Continue using the 1992 Consensus
- 02. Reject the 1992 Consensus
- 91. Both support
- 92. Both don't support
- 95. Refuse to answer
- 96. It depends
- 97. No opinion
- 98. Don't know

15. In the second term of Ma Ying-jeou's presidency, do you think the speed of cross-strait exchanges should be speed up, maintain the current pace or slow down?

- 01. Speed up
- 02. Maintain the current pace
- 03. Slow down
- 95. Refuse to answer
- 96. It depends
- 97. No opinion
- 98. Don't know

16. How would you rate Ma, Ying-jeou using a 0-to-10 scale?

(Answer)

- 95. Refuse to answer
- 98. Don't know

---

**\* \* Finally, we would like to know something about yourself. \* \***

---

17. Concerning the relationship between Taiwan and mainland China, which of the following six positions do you agree with: 1) immediate unification, 2) immediate independence, 3) maintain the status quo, move toward unification in the future, 4) maintain the status quo, move toward independence in the future, 5) maintain the status quo, decide either unification or independence in the future, 6) maintain the status quo forever

- 01. Immediate unification
- 02. Immediate independence
- 03. Maintain the status quo, move toward unification in the future
- 04. Maintain the status quo, move toward independence in the future
- 05. Maintain the status quo, decide either unification or independence in the future
- 06. Maintain the status quo forever
- 95. Refuse to answer
- 96. It's hard to say
- 97. No opinion
- 98. Don't know

18. Among the main political parties in our country, including the KMT, DPP, PFP, NP, and TSU, do you think of yourself as leaning toward any particular party?

- 01. KMT [continue to 18a]
- 02. DPP [continue to 18a]
- 03. NP [continue to 18a]
- 04. PFP [continue to 18a]
- 05. TSU [continue to 18a]
- 06. All support [continue to 18b]
- 07. All don't support [continue to 18b]
- 95. Refuse to answer [continue to 18b]
- 96. It depends [continue to 18b]
- 97. No opinion [continue to 18b]
- 98. Don't know [continue to 18b]

18a. Do you lean very strongly or somewhat?

- 01. Very strongly
- 02. Somewhat
- 95. Refuse to answer
- 96. It depends
- 97. No opinion
- 98. Don't know

18b. Relatively speaking, do you lean toward the KMT, DPP, PFP, NP, and TSU, or none of them?

- 03. KMT
- 04. DPP
- 05. NP
- 06. PFP
- 07. TSU
- 08. None
- 95. Refuse to answer
- 96. It depends
- 97. No opinion
- 98. Don't know

19. In Taiwan, some people think they are Taiwanese. There are also some people who think that they are Chinese. Do you consider yourself as Taiwanese, Chinese or both?

- 01. Taiwanese
- 02. Both
- 03. Chinese
- 95. Refuse to answer
- 96. It depends
- 97. No opinion
- 98. Don't know

20. Year of birth

(Answer)

- 95. refuse to answer

21. Education level

- 01. Illiterate
- 02. Primary school graduate
- 03. Junior high school graduate
- 04. High school or vocational school graduate
- 05. Technical college graduate
- 06. University graduate
- 07. Post-graduate education
- 95. Refuse to answer

---

**Thank you very much for your time!**

---

22. Respondent's gender

- 01. Male
- 02. Female

23. Language used to conduct interview

- 01. Mandarin
- 02. Taiwanese
- 03. Hakka
- 04. Mandarin and Taiwanese
- 05. Mandarin and Hakka

## 附錄五、編碼簿

### 一、選前獨立問卷編碼簿

題號	變項名稱	欄位	變項說明	選項數值說明	備註(1)	備註(2)
	ID	1-6	樣本編號			
	Name	7-16	受訪者姓名			
	Tel_A	17-21	電話區碼			
	Tel	22-29	電話號碼			
	TEL_NAME	30-35	電話套數			
	DATE	36-41	訪問日期	月____日，星期____		
	BTIME	42-47	開始時間	時____分		
	ETIME	48-53	結束時間			
	RESULT	54-56	訪問結果			
	CALLER	57-66	訪員編號			
	GENDER	67	訪員性別	1 男 2 女		
	LEVEL	68-69	訪員級數	1 第一級 2 第二級 3 第三級		
	HOURS	70-74	累計時數			
	VERSION	75-76	版本			
	HOME_A	77-78	戶中全部合格人數			
	HOME_M	79-80	戶中合格男性人數			
	HOME_O	81-82	戶中排行			
	SAMPLE	83	受訪樣本	1 正取樣本 2 替代樣本		
1	Q1	250-251	請問您平常最常看哪一臺的電視新聞？	1 台視 2 中視 3 華視 4 民視 5 TVBS 6 三立 7 東森 8 中天 9 年代 10 八大 11 非凡 12 大愛 13 公視 15 原住民 16 壹電視 17 CNN 18 寰宇(MOD) 19 地方新聞臺 20 VTV4(MOD) 21 NHK 22 BBC	92 都不看 95 拒答 96 很難說	
2	Q2	252-253	請問您對明年一月的總統與立委選舉注不注意？	1 非常注意 2 有點注意 3 不太注意 4 一點都不注意	95 拒答 96 很難說 97 無意見 98 不知道	
3	Q3	254-255	整體來說，請問您對馬英九總統這三年多的施政表現滿意不滿意？	1 非常滿意 2 有點滿意 3 不太滿意 4 非常不滿意	95 拒答 96 很難說 97 無意見 98 不知道	
4	Q4	256-257	請問您對馬英九總統這三年多	1 非常滿意	95 拒答	

題號	變項名稱	欄位	變項說明	選項數值說明	備註(1)	備註(2)
			來處理兩岸關係的表現滿意不滿意？	2 有點滿意 3 不太滿意 4 非常不滿意	96 很難說 97 無意見 98 不知道	
5	Q5	258-259	請問，您認為在兩岸簽訂「經濟合作架構協議」，也就是 ECFA 之後，臺灣整體的經濟狀況，有沒有因此變好、變壞，還是沒有改變？	1 變好 2 變壞 3 沒有改變	95 拒答 96 很難說 97 無意見 98 不知道	
6	Q6	260-261	整體來說，請問您認為這一屆立法院，哪一黨的立委表現的比較好？	1 國民黨 2 民進黨 4 親民黨 6 無黨團結聯盟 91 一樣好 92 一樣差	95 拒答 96 看情形 97 無意見 98 不知道	
7	Q7	262-263	請問您的戶籍是在那一個縣市？	2 宜蘭縣 3 桃園縣 4 新竹縣 5 苗栗縣 7 彰化縣 8 南投縣 9 雲林縣 10 嘉義縣 13 屏東縣 14 臺東縣 15 花蓮縣 16 澎湖縣 17 基隆市 18 新竹市 20 嘉義市 28 金門縣 29 連江縣 63 臺北市 64 高雄市 65 新北市 66 臺中市 67 臺南市	95 拒答	
7	Q8	264-265	在宜蘭縣那一鄉鎮市？	1 宜蘭市 2 羅東鎮 3 蘇澳鎮 4 頭城鎮 5 礁溪鄉 6 壯圍鄉 7 員山鄉 8 冬山鄉 9 五結鄉 10 三星鄉 11 大同鄉 12 南澳鄉	98 不知道 95 拒答 99 跳題	
7	Q9	266-267	在桃園縣那一鄉鎮市？	1 桃園市 2 中壢市 3 大溪鎮 4 楊梅市 5 蘆竹鄉 6 大園鄉	99 跳題	



題號	變項名稱	欄位	變項說明	選項數值說明	備註(1)	備註(2)
				7 龜山鄉 8 八德市 9 龍潭鄉 10 平鎮市 11 新屋鄉 12 觀音鄉 13 復興鄉 14 第一選區 15 第二選區 16 第三選區 17 第四選區 18 第五選區 19 第六選區		
7	Q10	268-269	在新竹縣那一鄉鎮市？	1 竹北市 2 竹東鎮 3 新埔鎮 4 關西鎮 5 湖口鄉 6 新豐鄉 7 芎林鄉 8 橫山鄉 9 北埔鄉 10 寶山鄉 11 峨眉鄉 12 尖石鄉 13 五峰鄉	99 跳題	
7	Q11	270-271	在苗栗縣那一鄉鎮市？	1 苗栗市 2 苑裡鎮 3 通霄鎮 4 竹南鎮 5 頭份鎮 6 後龍鎮 7 卓蘭鎮 8 大湖鄉 9 公館鄉 10 銅鑼鄉 11 南庄鄉 12 頭屋鄉 13 三義鄉 14 西湖鄉 15 造橋鄉 16 三灣鄉 17 獅潭鄉 18 泰安鄉 19 第一選區 20 第二選區	99 跳題	
7	Q12	272-273	請問在彰化縣哪一個鄉鎮市？	1 彰化市 2 鹿港鎮 3 和美鎮 4 線西鄉 5 伸港鄉 6 福興鄉 7 秀水鄉 8 花壇鄉	99 跳題	

題號	變項名稱	欄位	變項說明	選項數值說明	備註(1)	備註(2)
				9 芬園鄉 10 員林鎮 11 溪湖鎮 12 田中鎮 13 大村鄉 14 埔鹽鄉 15 埔心鄉 16 永靖鄉 17 社頭鄉 18 二水鄉 19 北斗鎮 20 二林鎮 21 田尾鄉 22 埤頭鄉 23 芳苑鄉" 24 大城鄉 25 竹塘鄉 26 溪州鄉 27 第一選區 28 第二選區 29 第三選區 30 第四選區		
7	Q13	274-275	請問在南投縣哪一個鄉鎮市？	1 南投市 2 埔里鎮 3 草屯鎮 4 竹山鎮 5 集集鎮 6 名間鄉 7 鹿谷鄉 8 中寮鄉 9 魚池鄉 10 國姓鄉 11 水里鄉 12 信義鄉 13 仁愛鄉 14 第一選區 15 第二選區	99 跳題	
7	Q14	276-277	請問在雲林縣哪一個鄉鎮市？	1 斗六市 2 斗南鎮 3 虎尾鎮 4 西螺鎮 5 土庫鎮 6 北港鎮 7 古坑鄉 8 大埤鄉 9 莿桐鄉 10 林內鄉 11 二崙鄉 12 崙背鄉 13 麥寮鄉 14 東勢鄉 15 褒忠鄉 16 臺西鄉 17 元長鄉	99 跳題	

題號	變項名稱	欄位	變項說明	選項數值說明	備註(1)	備註(2)
				18 四湖鄉 19 口湖鄉 20 水林鄉 21 第一選區 22 第二選區		
7	Q15	278-279	請問在嘉義縣哪一個鄉鎮市？	1 太保市 2 朴子市 3 布袋鎮 4 大林鎮 5 民雄鄉 6 溪口鄉 7 新港鄉 8 六腳鄉 9 東石鄉 10 義竹鄉 11 鹿草鄉 12 水上鄉 13 中埔鄉 14 竹崎鄉 15 梅山鄉 16 番路鄉 17 大埔鄉 18 阿里山鄉 19 第一選區 20 第二選區	99 跳題	
7	Q16	280-281	請問在屏東縣哪一個鄉鎮市？	1 屏東市 2 潮州鎮 3 東港鎮 4 恆春鎮 5 萬丹鄉 6 長治鄉 7 麟洛鄉 8 九如鄉 9 里港鄉 10 鹽埔鄉 11 高樹鄉 12 萬巒鄉 13 內埔鄉 14 竹田鄉 15 新埤鄉 16 枋寮鄉 17 新園鄉 18 崁頂鄉 19 林邊鄉 20 南州鄉 21 佳冬鄉 22 琉球鄉 23 車城鄉 24 滿州鄉 25 枋山鄉 26 三地門鄉 27 霧臺鄉 28 瑪家鄉 29 泰武鄉	99 跳題	

題號	變項名稱	欄位	變項說明	選項數值說明	備註(1)	備註(2)
				30 來義鄉 31 春日鄉 32 獅子鄉 33 牡丹鄉 34 第一選區 35 第二選區 36 第三選區		
7	Q17	282-283	請問在臺東縣哪一個鄉鎮市？	1 臺東市 2 成功鎮 3 關山鎮 4 卑南鄉 5 鹿野鄉 6 池上鄉 7 東河鄉 8 長濱鄉 9 太麻里鄉 10 大武鄉 11 綠島鄉 12 海端鄉 13 延平鄉 14 金峰鄉 15 達仁鄉 16 蘭嶼鄉	98 不知道 99 跳題	
7	Q18	284-285	請問在花蓮縣哪一個鄉鎮市？	1 花蓮市 2 鳳林鎮 3 玉里鎮 4 新城鄉 5 吉安鄉 6 壽豐鄉 7 光復鄉 8 豐濱鄉 9 瑞穗鄉 10 富里鄉 11 秀林鄉 12 萬榮鄉 13 卓溪鄉	99 跳題	
7	Q19	286-287	請問在澎湖縣哪一個鄉鎮市？	1 馬公市 2 湖西鄉 3 白沙鄉 4 西嶼鄉 5 望安鄉 6 七美鄉	99 跳題	
7	Q20	288-289	請問在基隆市哪一個鄉鎮市？	1 中正區 2 七堵區 3 暖暖區 4 仁愛區 5 中山區 6 安樂區 7 信義區	99 跳題	
7	Q21	290-291	請問在新竹市哪一個鄉鎮市？	1 東區 2 北區 3 香山區	99 跳題	
7	Q22	292-293	請問在嘉義市哪一個鄉鎮市？	1 東區 2 西區	99 跳題	

題號	變項名稱	欄位	變項說明	選項數值說明	備註(1)	備註(2)
7	Q23	294-295	請問在臺北市哪一區？	1 松山區 2 信義區 3 大安區 4 中山區 5 中正區 6 大同區 7 萬華區 8 文山區 9 南港區 10 內湖區 11 士林區 12 北投區	99 跳題	
7	Q24	296-297	請問在高雄市哪一區？	1 鹽埕區 2 鼓山區 3 左營區 4 楠梓區 5 三民區 6 新興區 7 前金區 8 苓雅區 9 前鎮區 10 旗津區 11 小港區 12 鳳山區 13 林園區 14 大寮區 15 大樹區 16 大社區 17 仁武區 18 鳥松區 19 岡山區 20 橋頭區 21 燕巢區 22 田寮區 23 阿蓮區 24 路竹區 25 湖內區 26 茄萣區 27 永安區 28 彌陀區 29 梓官區 30 旗山區 31 美濃區 32 六龜區 33 甲仙區 34 杉林區 35 內門區 36 茂林區 37 桃源區 38 那瑪夏區 39 第一選區 40 第二選區 41 第三選區 42 第四選區	99 跳題	

題號	變項名稱	欄位	變項說明	選項數值說明	備註(1)	備註(2)
				43 第五選區 44 第六選區 45 第七選區 46 第八選區 47 第九選區		
7	Q25	298-299	請問在新北市哪一區？	1 板橋區 2 三重區 3 中和區 4 永和區 5 新莊區 6 新店區 7 樹林區 8 鶯歌區 9 三峽區 10 淡水區 11 汐止區 12 瑞芳區 13 土城區 14 蘆洲區 15 五股區 16 泰山區 17 林口區 18 深坑區 19 石碇區 20 坪林區 21 三芝區 22 石門區 23 八里區 24 平溪區 25 雙溪區 26 貢寮區 27 金山區 28 萬里區 29 烏來區 30 第一選區 31 第二選區 32 第三選區 33 第四選區 34 第五選區 35 第六選區 36 第七選區 37 第八選區 38 第九選區 39 第十選區 40 第十一選區 41 第十二選區	99 跳題	
7	Q26	300-301	請問在臺中市哪一區？	1 中區 2 東區 3 南區 4 西區 5 北區 6 西屯區 7 南屯區 8 北屯區	99 跳題	

題號	變項名稱	欄位	變項說明	選項數值說明	備註(1)	備註(2)
				9 豐原區 10 東勢區 11 大甲區 12 清水區 13 沙鹿區 14 梧棲區 15 后里區 16 神岡區 17 潭子區 18 大雅區 19 新社區 20 石岡區 21 外埔區 22 大安區 23 烏日區 24 大肚區 25 龍井區 26 霧峰區 27 太平區 28 大里區 29 和平區 30 第一選區 31 第二選區 32 第三選區 33 第四選區 34 第五選區 35 第六選區 36 第七選區 37 第八選區		
7	Q27	302-303	請問在臺南市哪一區區？	1 新營區 2 鹽水區 3 白河區 4 柳營區 5 後壁區 6 東山區 7 麻豆區 8 下營區 9 六甲區 10 官田區 11 大內區 12 佳里區 13 學甲區 14 西港區 15 七股區 16 將軍區 17 北門區 18 新化區 19 善化區 20 新市區 21 安定區 22 山上區 23 玉井區 24 楠西區 25 南化區	99 跳題	

題號	變項名稱	欄位	變項說明	選項數值說明	備註(1)	備註(2)
				26 左鎮區 27 仁德區 28 歸仁區 29 關廟區 30 龍崎區 31 永康區 32 東區 33 南區 34 北區 35 安南區 36 安平區 37 中西區 38 第一選區 39 第二選區 40 第三選區 41 第四選區 42 第五選區		
7	Q28	304-305	請問在金門縣哪一個鄉鎮市	1 金城鎮 2 金沙鎮 3 金湖鎮 4 金寧鄉 5 烈嶼鄉 6 烏坵鄉	99 跳題	
7	Q29	306-307	請問在連江縣哪一個鄉鎮市	1 南竿鄉 2 北竿鄉 3 莒光鄉 4 東引鄉	99 跳題	
7	Q30	308-310	請問在桃園市哪一個里？	1 青溪里 2 三民里 3 忠義里 4 大興里 5 會稽里 6 大有里 7 寶山里 8 春日里 9 汴洲里 10 萬壽里 11 三元里 12 中路里 13 同安里 14 福安里 15 中寧里 16 信光里 17 福林里 18 中德里 19 自強里 20 南門里 21 龍山里 22 大林里 23 中興里 24 西門里 25 南埔里 26 龍安里 27 文中里	999 跳題	



題號	變項名稱	欄位	變項說明	選項數值說明	備註(1)	備註(2)
				28 西埔里 29 南華里 30 龍岡里 31 大豐里 32 文化里 33 西湖里 34 建國里 35 龍祥里 36 中山里 37 文昌里 38 龍鳳里 39 中平里 40 文明里 41 泰山里 42 豐林里 43 中正里 44 北門里 45 東山里 46 莊敬里 47 中成里 48 北埔里 49 東門里 50 朝陽里 51 寶慶里 52 中和里 53 民生里 54 東埔里 55 雲林里 56 中信里 57 永安里 58 武陵里 59 慈文里 60 中原里 61 永興里 62 長安里 63 新埔里 64 中埔里 65 玉山里 66 長美里 67 中泰里 68 光興里 69 長德里 70 同德里 71 明德里 72 瑞慶里 73 寶安里 74 中聖里 75 龍壽里 76 成功里 77 第一選區 78 第四選區		
7	Q31	311-313	請問在中壢市哪一個里？	1 石頭里 2 青埔里 3 華愛里	999 跳題	

題號	變項名稱	欄位	變項說明	選項數值說明	備註(1)	備註(2)
				4 龍昌里 5 三民里 6 光明里 7 信義里 8 新明里 9 龍東里 10 山東里 11 仁義里 12 成功里 13 後寮里 14 新街里 15 龍德里 16 仁福里 17 自立里 18 洽溪里 19 新興里 20 龍興里 21 中央里 22 自治里 23 振興里 24 過嶺里 25 舊明里 26 內定里 27 健行里 28 福德里 29 中建里 30 內厝里 31 至善里 32 莊敬里 33 德義里 34 中原里 35 內壠里 36 和平里 37 復華里 38 文化里 39 幸福里 40 復興里 41 中榮里 42 月眉里 43 忠孝里 44 普仁里 45 興和里 46 中壠里 47 水尾里 48 忠義里 49 普忠里 50 興南里 51 五福里 52 正義里 53 忠福里 54 普強里 55 興國里 56 五權里 57 永光里		

題號	變項名稱	欄位	變項說明	選項數值說明	備註(1)	備註(2)
				58 明德里 59 普義里 60 龍平里 61 永福里 62 東興里 63 普慶里 64 仁美里 65 永興里 66 芝芭里 67 龍岡里 68 中興里 69 興平里 70 篤行里 71 仁愛里 72 仁和里 73 仁祥里 74 華勛里 75 仁德里 76 中堅里 77 龍安里 78 自強里 79 中正里 80 中山里 81 興仁里 82 龍慈里 83 自信里 84 林森里 85 金華里 86 第三選區 87 第六選		
7	Q32	314-316	請問在松山區哪一個里？	1 精忠里 2 東光里 3 龍田里 4 東昌里 5 東勢里 6 中華里 7 民有里 8 民福里 9 松基里 10 莊敬里 11 東榮里 12 新益里 13 新東里 14 介壽里 15 三民里 16 富錦里 17 富泰里 18 自強里 19 鵬程里 20 安平里 21 慈祐里 22 吉祥里 23 新聚里 24 復盛里	999 跳題	

題號	變項名稱	欄位	變項說明	選項數值說明	備註(1)	備註(2)
				25 中正里 26 中崙里 27 美仁里 28 吉仁里 29 敦化里 30 復源里 31 復建里 32 復勢里 33 福成里 34 第三選區 35 第七選區		
7	Q33	317-319	請問在中正區哪一個里？	1 南門里 2 新營里 3 龍福里 4 南福里 5 愛國里 6 廈安里 7 忠勤里 8 永功里 9 永昌里 10 龍興里 11 龍光里 12 黎明里 13 光復里 14 建國里 15 東門里 16 幸福里 17 梅花里 18 幸市里 19 文北里 20 文祥里 21 三愛里 22 水源里 23 富水里 24 文盛里 25 林興里 26 河堤里 27 螢圃里 28 網溪里 29 板溪里 30 頂東里 31 螢雪里 32 第五選區 33 第八選區	999 跳題	
7	Q34	320-322	請問在士林區哪一個里？	1 天母里 2 三玉里 3 天福里 4 天祿里 5 天壽里 6 天山里 7 天和里 8 天玉里 9 德行里 10 德華里	999 跳題	

題號	變項名稱	欄位	變項說明	選項數值說明	備註(1)	備註(2)
				11 忠誠里 12 蘭雅里 13 蘭興里 14 仁勇里 15 義信里 16 福林里 17 福德里 18 福志里 19 舊佳里 20 福佳里 21 後港里 22 福中里 23 前港里 24 百齡里 25 承德里 26 福華里 27 明勝里 28 福順里 29 富光里 30 葫蘆里 31 葫東里 32 社子里 33 社新里 34 社園里 35 永倫里 36 福安里 37 富洲里 38 岩山里 39 名山里 40 聖山里 41 芝山里 42 東山里 43 永福里 44 公館里 45 新安里 46 陽明里 47 菁山里 48 平等里 49 溪山里 50 翠山里 51 臨溪里 52 第一選區 53 第二選區		
7	Q35	323-325	請問在三民區哪一個里？	1 川東里 2 德西里 3 裕民里 4 力行里 5 豐裕里 6 千秋里 7 千北里 8 立德里 9 千歲里 10 鳳南里 11 興德里	999 跳題	

題號	變項名稱	欄位	變項說明	選項數值說明	備註(1)	備註(2)
				12 鳳北里 13 德北里 14 十全里 15 十美里 16 安邦里 17 安宜里 18 安泰里 19 民享里 20 精華里 21 德行里 22 德東里 23 立誠里 24 立業里 25 安生里 26 安和里 27 安東里 28 達明里 29 達德里 30 達仁里 31 達勇里 32 德智里 33 德仁里 34 同德里 35 建東里 36 港西里 37 長明里 38 港東里 40 港新里 41 博愛里 42 博惠里 43 鼎金里 44 鼎盛里 45 鼎強里 46 鼎力里 47 鼎西里 48 鼎中里 49 鼎泰里 50 本館里 51 本和里 52 本文里 53 本武里 54 本元里 55 本安里 56 本上里 57 本揚里 58 寶獅里 59 寶德里 60 寶泰里 61 寶興里 62 寶中里 63 寶華里 64 寶國里 65 寶民里 66 寶慶里		

題號	變項名稱	欄位	變項說明	選項數值說明	備註(1)	備註(2)
				67 寶業里 68 寶盛里 69 寶安里 70 寶龍里 71 寶珠里 72 寶玉里 73 灣子里 74 灣愛里 75 灣中里 76 灣華里 77 灣勝里 78 灣利里 79 灣復里 80 正興里 81 正順里 82 灣興里 83 灣成里 84 安康里 85 安寧里 86 安吉里 87 安發里 88 第五選區 89 第六選區		
7	Q36	326-328	請問在前鎮區哪一個里？	1 復國里 2 竹中里 3 竹北里 4 興東里 5 竹西里 6 竹東里 7 竹內里 8 竹南里 9 草衙里 10 明孝里 11 明正里 12 明義里 13 仁愛里 14 德昌里 15 平等里 16 平昌里 17 明禮里 18 信義里 19 信德里 20 明道里 21 興化里 22 興仁里 23 前鎮里 24 鎮東里 25 鎮榮里 26 鎮昌里 27 鎮海里 28 鎮陽里 29 興邦里 30 鎮中里 31 鎮北里	999 跳題	

題號	變項名稱	欄位	變項說明	選項數值說明	備註(1)	備註(2)
				32 忠純里 33 忠誠里 34 西山里 35 民權里 36 建隆里 37 振興里 38 良和里 39 西甲里 40 盛興里 41 盛豐里 42 興中里 43 忠孝里 44 瑞竹里 45 瑞南里 46 瑞豐里 47 瑞祥里 48 瑞東里 49 瑞和里 50 瑞平里 51 瑞隆里 52 瑞北里 53 瑞西里 54 瑞崗里 55 瑞興里 56 瑞誠里 57 瑞文里 58 瑞華里 59 瑞昌里 60 第七選區 61 第九選區		
7	Q37	329-331	請問在板橋區哪一個里？	1 中正里 2 仁翠里 3 介壽里 4 公館里 5 文化里 6 文聖里 7 文翠里 8 文德里 9 民安里 10 民權里 11 永安里 12 光華里 13 光榮里 14 吉翠里 15 江翠里 16 百壽里 17 自立里 18 自強里 19 宏翠里 20 赤松里 21 幸福里 22 忠誠里 23 忠翠里 24 明翠里	999 跳題	



題號	變項名稱	欄位	變項說明	選項數值說明	備註(1)	備註(2)
				25 松柏里 26 松翠里 27 社後里 28 金華里 29 青翠里 30 建國里 31 柏翠里 32 流芳里 33 香社里 34 香雅里 35 留侯里 36 純翠里 37 國光里 38 埤墘里 39 莒光里 40 莊敬里 41 嵐翠里 42 朝陽里 43 港尾里 44 港嘴里 45 港德里 46 華江里 47 華翠里 48 陽明里 49 黃石里 50 新民里 51 新生里 52 新埔里 53 新海里 54 新翠里 55 新興里 56 漢生里 57 滿翠里 58 福翠里 59 德翠里 60 龍翠里 61 聯翠里 62 懷翠里 63 挹秀里 64 湳興里 65 溪頭里 66 九如里 67 大安里 68 大豐里 69 大觀里 70 中山里 71 五權里 72 仁愛里 73 正泰里 74 民生里 75 民族里 76 玉光里 77 光仁里 78 光復里		

題號	變項名稱	欄位	變項說明	選項數值說明	備註(1)	備註(2)
				79 成和里 80 西安里 81 和平里 82 居仁里 83 東丘里 84 東安里 85 長安里 86 長壽里 87 信義里 88 後埔里 89 重慶里 90 香丘里 91 埔墘里 92 振興里 93 振義里 94 海山里 95 浮洲里 96 國泰里 97 堂春里 98 崑崙里 99 深丘里 100 富貴里 101 復興里 102 景星里 103 華中里 104 華東里 105 華貴里 106 華福里 107 華德里 108 華興里 109 鄉雲里 110 溪北里 111 溪洲里 112 溪福里 113 僑中里 114 福丘里 115 福安里 116 福星里 117 福祿里 118 福壽里 119 福德里 120 聚安里 121 廣新里 122 廣福里 123 廣德里 124 龍安里 125 雙玉里 126 歡園里 127 第六選區 128 第七選區		
7	Q38	332-334	請問在三重區哪一個里？	1 二重里 2 三民里 3 三安里 4 大同里	999跳題	

題號	變項名稱	欄位	變項說明	選項數值說明	備註(1)	備註(2)
				5 大安里 6 大有里 7 大園里 8 大德里 9 中山里 10 中央里 11 中正里 12 中民里 13 中興里 14 五谷里 15 五常里 16 五順里 17 仁忠里 18 仁義里 19 仁德里 20 介壽里 21 六合里 22 六福里 23 文化里 24 平和里 25 正安里 26 正義里 27 正德里 28 民生里 29 永吉里 30 永安里 31 永春里 32 永盛里 33 永發里 34 永德里 35 永興里 36 永豐里 37 永輝里 38 田中里 39 田心里 40 田安里 41 立德里 42 光正里 43 光田里 44 光明里 45 光華里 46 光陽里 47 光榮里 48 光輝里 49 吉利里 50 同安里 51 同慶里 52 安慶里 53 成功里 54 自強里 55 秀江里 56 谷王里 57 尚德里 58 幸福里		

題號	變項名稱	欄位	變項說明	選項數值說明	備註(1)	備註(2)
				59 忠孝里 60 承德里 61 長元里 62 長生里 63 長安里 64 長江里 65 長泰里 66 長福里 67 信安里 68 厚德里 69 奕壽里 70 重明里 71 重陽里 72 重新里 73 國隆里 74 培德里 75 崇德里 76 清和里 77 頂崁里 78 博愛里 79 萊寮里 80 開元里 81 順德里 82 溪美里 83 瑞德里 84 萬壽里 85 過田里 86 福民里 87 福田里 88 福安里 89 福利里 90 福星里 91 福祉里 92 福隆里 93 福德里 94 福樂里 95 維德里 96 德厚里 97 錦田里 98 錦安里 99 錦江里 100 錦通里 101 龍門里 102 龍濱里 103 雙園里 104 富貴里 105 碧華里 106 仁華里 107 永清里 108 永順里 109 富福里 110 慈化里 111 慈惠里 112 慈愛里		

題號	變項名稱	欄位	變項說明	選項數值說明	備註(1)	備註(2)
				113 永福里 114 慈生里 115 慈福里 116 慈祐里 117 富華里 118 五華里 119 五福里 120 第二選區 121 第三選區		
7	Q39	335-337	請問在中和區哪一個里？	1 力行里 2 中山里 3 中正里 4 中原里 5 中興里 6 仁和里 7 內南里 8 文元里 9 外南里 10 平河里 11 正行里 12 正南里 13 民生里 14 民安里 15 民有里 16 民享里 17 瓦窯里 18 吉興里 19 安穗里 20 灰窯里 21 自強里 22 佳和里 23 和興里 24 忠孝里 25 明德里 26 明穗里 27 枋寮里 28 東南里 29 信和里 30 冠穗里 31 南山里 32 建和里 33 員山里 34 員富里 35 國光里 36 國華里 37 崇南里 38 清穗里 39 連和里 40 連城里 41 頂南里 42 復興里 43 景文里 44 景平里 45 景本里	999 跳題	

題號	變項名稱	欄位	變項說明	選項數值說明	備註(1)	備註(2)
				46 景安里 47 景南里 48 景新里 49 景福里 50 華南里 51 華新里 52 新南里 53 瑞穗里 54 嘉新里 55 嘉慶里 56 嘉穗里 57 壽南里 58 壽德里 59 漳和里 60 碧河里 61 福和里 62 福南里 63 福美里 64 福真里 65 福祥里 66 福善里 67 廟美里 68 德行里 69 德穗里 70 橫路里 71 積穗里 72 興南里 73 錦中里 74 錦和里 75 錦昌里 76 錦盛里 77 泰安里 78 安平里 79 中安里 80 安樂里 81 宜安里 82 安順里 83 安和里 84 秀明里 85 秀仁里 86 秀山里 87 秀福里 88 秀義里 89 秀景里 90 秀水里 91 秀士里 92 秀成里 93 秀峰里 94 第八選區 95 第九選區		
7	Q40	338-340	請問在新莊區哪一個里？	1 中平里 2 中全里 3 中宏里 4 中和里	999 跳題	

題號	變項名稱	欄位	變項說明	選項數值說明	備註(1)	備註(2)
				5 中信里 6 中美里 7 中原里 8 中泰里 9 中港里 10 中華里 11 中隆里 12 中誠里 13 丹鳳里 14 仁愛里 15 仁義里 16 化成里 17 文明里 18 文聖里 19 文德里 20 文衡里 21 民全里 22 立人里 23 立功里 24 立廷里 25 立志里 26 立言里 27 立泰里 28 立基里 29 立德里 30 光和里 31 全安里 32 全泰里 33 合鳳里 34 自立里 35 自信里 36 自強里 37 和平里 38 幸福里 39 忠孝里 40 昌平里 41 昌信里 42 昌隆里 43 信義里 44 建安里 45 建福里 46 後港里 47 後德里 48 思源里 49 思賢里 50 恆安里 51 泰豐里 52 海山里 53 國泰里 54 祥鳳里 55 富民里 56 富國里 57 萬安里 58 裕民里		

題號	變項名稱	欄位	變項說明	選項數值說明	備註(1)	備註(2)
				59 榮和里 60 福基里 61 福興里 62 福營里 63 興漢里 64 頭前里 65 龍安里 66 龍福里 67 龍鳳里 68 營盤里 69 豐年里 70 雙鳳里 71 瓊林里 72 四維里 73 成德里 74 八德里 75 南港里 76 西盛里 77 光華里 78 光和里 79 光明里 80 光榮里 81 光正里 82 民有里 83 民本里 84 民安里 85 第四選區 86 第五選區		
7	Q41	341-343	請問在大里區哪一個里？	1 東湖里 2 西湖里 3 大里里 4 新里里 5 國光里 6 樹王里 7 大元里 8 夏田里 9 祥興里 10 東興里 11 大明里 12 永隆里 13 日新里 14 西榮里 15 長榮里 16 內新里 17 中新里 18 立仁里 19 立德里 20 新仁里 21 東昇里 22 仁化里 23 仁德里 24 健民里 25 塗城里 26 金城	999 跳題	



題號	變項名稱	欄位	變項說明	選項數值說明	備註(1)	備註(2)
				27 瑞城里 28 第二選區 29 第七選區		
8	Q42	344-345	請問這次的立委選舉，您的選區會選出幾個立法委員？		11 十一個及以上 95 拒答 98 不知道	
9	Q43	346-347	請問在這次的選舉中，立法委員的部份，一個人可以投幾票？		95 拒答 98 不知道	
10	Q44	348-349	請問您，政黨需要得到百分之多少的政黨票，才能分配不分區的立委？		95 拒答 98 不知道	
11	Q45	350-351	請問您這次選出的立法委員，一任可以做幾年？		95 拒答 98 不知道	
12	Q46	352-354	請問目前立法院一屆總共應產生幾位立委		995 拒答 998 不知道	
13	Q47	355-356	請問，您對您選區現任立委這三年多來的表現滿意不滿意？	1 非常滿意 2 有點滿意 3 不太滿意 4 非常不滿意	95 拒答 96 很難說 97 無意見 98 不知道	
14	Q48	357-358	請問您，目前的立委選舉制度是對小黨比較有利還是對大黨比較有利？	1 對小黨比較有利 2 對大黨比較有利	96 很難說 97 無意見 98 不知道	
15	Q49	359-360	那如果提高全國不分區立委席次的比例，您認為會對小黨比較有利還是比較不利？	1 比較有利 2 比較不利	95 拒答 96 很難說 97 無意見 98 不知道	
15	Q50	361-362	如果明天就是投票日，在您選區的立委候選人當中，您會把票投給誰？(宜蘭縣)	1 林建榮(國) 2 陳歐珀(民)	88 平地原住民 89 山地原住民 92 還沒決定 93 不會去投 94 投廢票 95 拒答 96 看情形 98 不知道 99 跳題	
16	Q51	363-364	如果明天就是投票日，在您選區的立委候選人當中，您會把票投給誰？(桃園縣第 1 選區)	1 陳根德(國) 2 鄭文燦(民)	88 平地原住民 89 山地原住民 92 還沒決定 93 不會去投 94 投廢票 95 拒答 96 看情形 98 不知道 99 跳題	
16	Q52	365-366	如果明天就是投票日，在您選區的立委候選人當中，您會把票投給誰？(桃園縣第 2 選區)	1 廖正井(國) 2 郭榮宗(民)	88 平地原住民 89 山地原住民 92 還沒決定 93 不會去投 94 投廢票 95 拒答 96 看情形 98 不知道 99 跳題	
16	Q53	367-368	如果明天就是投票日，在您選區	1 陳學聖(國)	88 平地原住民	

題號	變項名稱	欄位	變項說明	選項數值說明	備註(1)	備註(2)
			的立委候選人當中，您會把票投給誰？(桃園縣第3選區)	2 黃仁木(民) 4 劉文雄(親) 14 盧照仁(臺灣主義黨)	89 山地原住民 92 還沒決定 93 不會去投 94 投廢票 95 拒答 96 看情形 98 不知道 99 跳題	
16	Q54	369-370	如果明天就是投票日，在您選區的立委候選人當中，您會把票投給誰？(桃園縣第4選區)	1 楊麗環(國) 2 黃適卓(民) 13 陳叡德(臺灣國民會議) 14 黃興國(臺灣主義黨)	88 平地原住民 89 山地原住民 92 還沒決定 93 不會去投 94 投廢票 95 拒答 96 看情形 98 不知道 99 跳題	
16	Q55	371-372	如果明天就是投票日，在您選區的立委候選人當中，您會把票投給誰？(桃園縣第5選區)	1 呂玉玲(國) 2 彭添富(民) 11 黃國華(中華民國臺灣基本法連線) 13 陳振璋(臺灣國民會議) 15 黃嘉華(人民最大黨) 17 吳平娥(無) 18 劉邦鉉(無)	88 平地原住民 89 山地原住民 92 還沒決定 93 不會去投 94 投廢票 95 拒答 96 看情形 98 不知道 99 跳題	
16	Q56	373-374	如果明天就是投票日，在您選區的立委候選人當中，您會把票投給誰？(桃園縣第6選區)	1 孫大千(國) 17 胡鎮埔(無) 18 鄭振源(無)	88 平地原住民 89 山地原住民 92 還沒決定 93 不會去投 94 投廢票 95 拒答 96 看情形 98 不知道 99 跳題	
16	Q57	375-376	如果明天就是投票日，在您選區的立委候選人當中，您會把票投給誰？(新竹縣)	1 徐欣瑩(國) 2 彭紹瑾(民) 11 傅家賢(中華民國臺灣基本法連線) 14 戴國樑(臺灣主義黨)	88 平地原住民 89 山地原住民 92 還沒決定 93 不會去投 94 投廢票 95 拒答 96 看情形 98 不知道 99 跳題	
16	Q58	377-378	如果明天就是投票日，在您選區的立委候選人當中，您會把票投給誰？(苗栗縣第1選區)	1 陳昭明(國) 2 杜文卿(民) 14 李朝雄(臺灣主義黨) 17 黃玉燕(無)	88 平地原住民 89 山地原住民 92 還沒決定 93 不會去投 94 投廢票 95 拒答 96 看情形 98 不知道 99 跳題	
16	Q59	379-380	如果明天就是投票日，在您選區	1 徐耀昌(國)	88 平地原住民	

題號	變項名稱	欄位	變項說明	選項數值說明	備註(1)	備註(2)
			的立委候選人當中，您會把票投給誰？(苗栗縣第 2 選區)	2 楊長鎮(民)	89 山地原住民 92 還沒決定 93 不會去投 94 投廢票 95 拒答 96 看情形 98 不知道 99 跳題	
16	Q60	381-382	如果明天就是投票日，在您選區的立委候選人當中，您會把票投給誰？(彰化縣第 1 選區)	1 王惠美(國) 2 陳進丁(民) 7 施月英(綠黨) 17 林益邦(無)	88 平地原住民 89 山地原住民 92 還沒決定 93 不會去投 94 投廢票 95 拒答 96 看情形 98 不知道 99 跳題	
16	Q61	383-384	如果明天就是投票日，在您選區的立委候選人當中，您會把票投給誰？(彰化縣第 2 選區)	1 林滄敏(國) 2 黃秀芳(民)	88 平地原住民 89 山地原住民 92 還沒決定 93 不會去投 94 投廢票 95 拒答 96 看情形 98 不知道 99 跳題	
16	Q62	385-386	如果明天就是投票日，在您選區的立委候選人當中，您會把票投給誰？(彰化縣第 3 選區)	1 鄭汝芬(國) 2 江昭儀(民)	88 平地原住民 89 山地原住民 92 還沒決定 93 不會去投 94 投廢票 95 拒答 96 看情形 98 不知道 99 跳題	
16	Q63	387-388	如果明天就是投票日，在您選區的立委候選人當中，您會把票投給誰？(彰化縣第 4 選區)	1 蕭景田(國) 2 魏明谷(民)	88 平地原住民 89 山地原住民 92 還沒決定 93 不會去投 94 投廢票 95 拒答 96 看情形 98 不知道 99 跳題	
16	Q64	389-390	如果明天就是投票日，在您選區的立委候選人當中，您會把票投給誰？(南投縣第 1 選區)	1 馬文君(國) 2 張國鑫(民) 14 何國隆(臺灣主義黨)	88 平地原住民 89 山地原住民 92 還沒決定 93 不會去投 94 投廢票 95 拒答 96 看情形 98 不知道 99 跳題	
16	Q65	391-392	如果明天就是投票日，在您選區	1 林明濤(國)	88 平地原住民	

題號	變項名稱	欄位	變項說明	選項數值說明	備註(1)	備註(2)
			的立委候選人當中，您會把票投給誰？(南投縣第 2 選區)	2 賴燕雪(民)	89 山地原住民 92 還沒決定 93 不會去投 94 投廢票 95 拒答 96 看情形 98 不知道 99 跳題	
16	Q66	393-394	如果明天就是投票日，在您選區的立委候選人當中，您會把票投給誰？(雲林縣第 1 選區)	1 張嘉郡(國) 2 李進勇(民)	88 平地原住民 89 山地原住民 92 還沒決定 93 不會去投 94 投廢票 95 拒答 96 看情形 98 不知道 99 跳題	
16	Q67	395-396	如果明天就是投票日，在您選區的立委候選人當中，您會把票投給誰？(雲林縣第 2 選區)	1 許舒博(國) 2 劉建國(民) 15 王美心(人民最大黨)	88 平地原住民 89 山地原住民 92 還沒決定 93 不會去投 94 投廢票 95 拒答 96 看情形 98 不知道 99 跳題	
16	Q68	397-398	如果明天就是投票日，在您選區的立委候選人當中，您會把票投給誰？(嘉義縣第 1 選區)	1 翁重鈞(國) 2 蔡易餘(民)	88 平地原住民 89 山地原住民 92 還沒決定 93 不會去投 94 投廢票 95 拒答 96 看情形 98 不知道 99 跳題	
16	Q69	399-400	如果明天就是投票日，在您選區的立委候選人當中，您會把票投給誰？(嘉義縣第 2 選區)	1 陳以真(國) 2 陳明文(民)	88 平地原住民 89 山地原住民 92 還沒決定 93 不會去投 94 投廢票 95 拒答 96 看情形 98 不知道 99 跳題	
16	Q70	401-402	如果明天就是投票日，在您選區的立委候選人當中，您會把票投給誰？(屏東縣第 1 選區)	1 羅志明(國) 2 蘇震清(民) 14 陳俊豪(臺灣主義黨) 17 吳亮慶(無)	88 平地原住民 89 山地原住民 92 還沒決定 93 不會去投 94 投廢票 95 拒答 96 看情形 98 不知道 99 跳題	
16	Q71	403-404	如果明天就是投票日，在您選區	1 王進士(國)	88 平地原住民	

題號	變項名稱	欄位	變項說明	選項數值說明	備註(1)	備註(2)
			的立委候選人當中，您會把票投給誰？(屏東縣第 2 選區)	2 李世斌(民)	89 山地原住民 92 還沒決定 93 不會去投 94 投廢票 95 拒答 96 看情形 98 不知道 99 跳題	
16	Q72	405-406	如果明天就是投票日，在您選區的立委候選人當中，您會把票投給誰？(屏東縣第 3 選區)	1 龔瑞維(國) 2 潘孟安(民) 17 潘政治(無)	88 平地原住民 89 山地原住民 92 還沒決定 93 不會去投 94 投廢票 95 拒答 96 看情形 98 不知道 99 跳題	
16	Q73	407-408	如果明天就是投票日，在您選區的立委候選人當中，您會把票投給誰？(臺東縣)	1 饒慶鈴(國) 2 劉櫋豪(民) 7 謝文漢(綠黨) 17 林正杰(無) 18 吳俊立(無)	88 平地原住民 89 山地原住民 92 還沒決定 93 不會去投 94 投廢票 95 拒答 96 看情形 98 不知道 99 跳題	
16	Q74	409-410	如果明天就是投票日，在您選區的立委候選人當中，您會把票投給誰？(花蓮縣)	1 王廷升(國) 2 賴坤成(民) 17 張智超(無) 18 釋楊悟空(無)	88 平地原住民 89 山地原住民 92 還沒決定 93 不會去投 94 投廢票 95 拒答 96 看情形 98 不知道 99 跳題	
16	Q75	411-412	如果明天就是投票日，在您選區的立委候選人當中，您會把票投給誰？(澎湖縣)	2 楊 曜(民) 6 林炳坤(無黨團結聯盟)	88 平地原住民 89 山地原住民 92 還沒決定 93 不會去投 94 投廢票 95 拒答 96 看情形 98 不知道 99 跳題	
16	Q76	413-414	如果明天就是投票日，在您選區的立委候選人當中，您會把票投給誰？(基隆市)	1 謝國樑(國) 2 林右昌(民) 10 黃小陵(人民民主陣線) 14 周一成(臺灣主義黨) 17 張耿輝(無)	88 平地原住民 89 山地原住民 92 還沒決定 93 不會去投 94 投廢票 95 拒答 96 看情形 98 不知道 99 跳題	
16	Q77	415-416	如果明天就是投票日，在您選區	1 呂學樟(國)	88 平地原住民	

題號	變項名稱	欄位	變項說明	選項數值說明	備註(1)	備註(2)
			的立委候選人當中，您會把票投給誰？(新竹市)	2 張學舜(民) 11 鄧秀寶(中華民國臺灣基本法連線) 17 王榮德(無) 18 趙福龍(無) 19 王 瑄(無)	89 山地原住民 92 還沒決定 93 不會去投 94 投廢票 95 拒答 96 看情形 98 不知道 99 跳題	
16	Q78	417-418	如果明天就是投票日，在您選區的立委候選人當中，您會把票投給誰？(嘉義市)	1 江義雄(國) 2 李俊俤(民) 13 陳建豪(臺灣國民會議)	88 平地原住民 89 山地原住民 92 還沒決定 93 不會去投 94 投廢票 95 拒答 96 看情形 98 不知道 99 跳題	
16	Q79	419-420	如果明天就是投票日，在您選區的立委候選人當中，您會把票投給誰？(臺北市第 1 選區)	1 丁守中(國) 2 楊 烈(民) 7 張育憬(綠黨) 11 鄭光照(中華民國臺灣基本法連線) 13 張志傑(臺灣國民會議)	88 平地原住民 89 山地原住民 92 還沒決定 93 不會去投 94 投廢票 95 拒答 96 看情形 98 不知道 99 跳題	
16	Q80	421-422	如果明天就是投票日，在您選區的立委候選人當中，您會把票投給誰？(臺北市第 2 選區)	1 周守訓(國) 2 姚文智(民) 10 夏林清(人民民主陣線) 15 王美歲(人民最大黨) 16 傅文忠(人民最大黨)	88 平地原住民 89 山地原住民 92 還沒決定 93 不會去投 94 投廢票 95 拒答 96 看情形 98 不知道 99 跳題	
16	Q81	423-424	如果明天就是投票日，在您選區的立委候選人當中，您會把票投給誰？(臺北市第 3 選區)	1 羅淑蕾(國) 2 簡余晏(民) 13 楊長燕(臺灣國民會議)	88 平地原住民 89 山地原住民 92 還沒決定 93 不會去投 94 投廢票 95 拒答 96 看情形 98 不知道 99 跳題	
16	Q82	425-426	如果明天就是投票日，在您選區的立委候選人當中，您會把票投給誰？(臺北市第 4 選區)	1 蔡正元(國) 2 李建昌(民) 4 黃珊珊(親) 15 臧家宜(人民最大黨)	88 平地原住民 89 山地原住民 92 還沒決定 93 不會去投 94 投廢票 95 拒答 96 看情形 98 不知道 99 跳題	
16	Q83	427-428	如果明天就是投票日，在您選區	1 林郁方(國)	88 平地原住民	

題號	變項名稱	欄位	變項說明	選項數值說明	備註(1)	備註(2)
			的立委候選人當中，您會把票投給誰？(臺北市第 5 選區)	2 顏聖冠(民) 8 陳彥甫(健保免費連線) 10 周志文(人民民主陣線) 11 劉美娟(中華民國臺灣基本法連線) 13 葉 玫(臺灣國民會議) 17 楊火罔煌(無)	89 山地原住民 92 還沒決定 93 不會去投 94 投廢票 95 拒答 96 看情形 98 不知道 99 跳題	
16	Q84	429-430	如果明天就是投票日，在您選區的立委候選人當中，您會把票投給誰？(臺北市第 6 選區)	1 蔣乃辛(國) 2 趙士強(民) 4 陳振盛(親) 13 王雲怡(臺灣國民會議) 14 周佩民(臺灣主義黨) 15 王秀珠(人民最大黨) 17 陳福民(無) 18 葉邦宗(無) 19 趙衍慶(無)	88 平地原住民 89 山地原住民 92 還沒決定 93 不會去投 94 投廢票 95 拒答 96 看情形 98 不知道 99 跳題	
16	Q85	431-432	如果明天就是投票日，在您選區的立委候選人當中，您會把票投給誰？(臺北市第 7 選區)	1 費鴻泰(國) 7 潘翰聲(綠黨) 14 霍汶琳(臺灣主義黨) 16 胡光慈(人民最大黨) 17 黎俊廷(無)	88 平地原住民 89 山地原住民 92 還沒決定 93 不會去投 94 投廢票 95 拒答 96 看情形 98 不知道 99 跳題	
16	Q86	433-434	如果明天就是投票日，在您選區的立委候選人當中，您會把票投給誰？(臺北市第 8 選區)	1 賴士葆(國) 2 阮昭雄(民) 4 李 敖(親) 7 余宛如(綠黨) 17 方景鈞(無)	88 平地原住民 89 山地原住民 92 還沒決定 93 不會去投 94 投廢票 95 拒答 96 看情形 98 不知道 99 跳題	
16	Q87	435-436	如果明天就是投票日，在您選區的立委候選人當中，您會把票投給誰？(高雄市第 1 選區)	1 鍾紹和(國) 2 邱議瑩(民)	88 平地原住民 89 山地原住民 92 還沒決定 93 不會去投 94 投廢票 95 拒答 96 看情形 98 不知道 99 跳題	
16	Q88	437-438	如果明天就是投票日，在您選區的立委候選人當中，您會把票投給誰？(高雄市第 2 選區)	1 林益世(國) 2 邱志偉(民) 17 謝長利(無)	88 平地原住民 89 山地原住民 92 還沒決定 93 不會去投 94 投廢票 95 拒答 96 看情形 98 不知道 99 跳題	
16	Q89	439-440	如果明天就是投票日，在您選區	1 黃昭順(國)	88 平地原住民	

題號	變項名稱	欄位	變項說明	選項數值說明	備註(1)	備註(2)
			的立委候選人當中，您會把票投給誰？(高雄市第3選區)	2 林瑩蓉(民) 4 黎建南(親) 7 林震洋(綠黨)	89 山地原住民 92 還沒決定 93 不會去投 94 投廢票 95 拒答 96 看情形 98 不知道 99 跳題	
16	Q90	441-442	如果明天就是投票日，在您選區的立委候選人當中，您會把票投給誰？(高雄市第4選區)	1 邱于軒(國) 2 林岱樺(民) 17 黃憲南(無)	88 平地原住民 89 山地原住民 92 還沒決定 93 不會去投 94 投廢票 95 拒答 96 看情形 98 不知道 99 跳題	
16	Q91	443-444	如果明天就是投票日，在您選區的立委候選人當中，您會把票投給誰？(高雄市第5選區)	1 羅世雄(國) 2 管碧玲(民) 8 董桂如(健保免費連線) 17 林宏明(無)	88 平地原住民 89 山地原住民 92 還沒決定 93 不會去投 94 投廢票 95 拒答 96 看情形 98 不知道 99 跳題	
16	Q92	445-446	如果明天就是投票日，在您選區的立委候選人當中，您會把票投給誰？(高雄市第6選區)	1 侯彩鳳(國) 2 李昆澤(民)	88 平地原住民 89 山地原住民 92 還沒決定 93 不會去投 94 投廢票 95 拒答 96 看情形 98 不知道 99 跳題	
16	Q93	447-448	如果明天就是投票日，在您選區的立委候選人當中，您會把票投給誰？(高雄市第7選區)	1 邱 毅(國) 2 趙天麟(民) 8 鍾佩璇(健保免費連線) 17 趙振迪(無)	88 平地原住民 89 山地原住民 92 還沒決定 93 不會去投 94 投廢票 95 拒答 96 看情形 98 不知道 99 跳題	
16	Q94	449-450	如果明天就是投票日，在您選區的立委候選人當中，您會把票投給誰？(高雄市第8選區)	1 江玲君(國) 2 許智傑(民) 15 黃謙福(人民最大黨) 17 林景元(無) 18 鄭復華(無)	88 平地原住民 89 山地原住民 92 還沒決定 93 不會去投 94 投廢票 95 拒答 96 看情形 98 不知道 99 跳題	
16	Q95	451-452	如果明天就是投票日，在您選區	1 林國正(國)	88 平地原住民	



題號	變項名稱	欄位	變項說明	選項數值說明	備註(1)	備註(2)
			的立委候選人當中，您會把票投給誰？(高雄市第 9 選區)	2 郭玫成(民) 13 林杰正(臺灣國民會議) 17 陳致中(無) 18 蔡媽福(無)	89 山地原住民 92 還沒決定 93 不會去投 94 投廢票 95 拒答 96 看情形 98 不知道 99 跳題	
16	Q96	453-454	如果明天就是投票日，在您選區的立委候選人當中，您會把票投給誰？(新北市第 1 選區)	1 吳育昇(國) 2 何博文(民) 4 余宗珮(親) 7 王鐘銘(綠黨)	88 平地原住民 89 山地原住民 92 還沒決定 93 不會去投 94 投廢票 95 拒答 96 看情形 98 不知道 99 跳題	
16	Q97	455-456	如果明天就是投票日，在您選區的立委候選人當中，您會把票投給誰？(新北市第 2 選區)	1 錢薇娟(國) 2 林淑芬(民) 10 龔允倩(人民民主陣線) 11 計京生(中華民國臺灣基本法連線) 13 王安娜(臺灣國民會議)	88 平地原住民 89 山地原住民 92 還沒決定 93 不會去投 94 投廢票 95 拒答 96 看情形 98 不知道 99 跳題	
16	Q98	457-458	如果明天就是投票日，在您選區的立委候選人當中，您會把票投給誰？(新北市第 3 選區)	1 李乾龍(國) 2 高志鵬(民) 8 蕭炳賢(健保免費連線) 11 吳清(中華民國臺灣基本法連線)	88 平地原住民 89 山地原住民 92 還沒決定 93 不會去投 94 投廢票 95 拒答 96 看情形 98 不知道 99 跳題	
16	Q99	459-460	如果明天就是投票日，在您選區的立委候選人當中，您會把票投給誰？(新北市第 4 選區)	1 李鴻鈞(國) 2 林濁水(民) 8 鄭余鎮(健保免費連線) 12 林麗容(正黨)	88 平地原住民 89 山地原住民 92 還沒決定 93 不會去投 94 投廢票 95 拒答 96 看情形 98 不知道 99 跳題	
16	Q100	461-462	如果明天就是投票日，在您選區的立委候選人當中，您會把票投給誰？(新北市第 5 選區)	1 黃志雄(國) 2 廖本煙(民) 8 江定謙(健保免費連線) 11 黃 茂(中華民國臺灣基本法連線)	88 平地原住民 89 山地原住民 92 還沒決定 93 不會去投 94 投廢票 95 拒答 96 看情形 98 不知道 99 跳題	
16	Q101	463-464	如果明天就是投票日，在您選區	1 林鴻池(國)	88 平地原住民	

題號	變項名稱	欄位	變項說明	選項數值說明	備註(1)	備註(2)
			的立委候選人當中，您會把票投給誰？(新北市第 6 選區)	2 周雅淑(民) 13 楊程欽(臺灣國民會議)	89 山地原住民 92 還沒決定 93 不會去投 94 投廢票 95 拒答 96 看情形 98 不知道 99 跳題	
16	Q102	465-466	如果明天就是投票日，在您選區的立委候選人當中，您會把票投給誰？(新北市第 7 選區)	1 江惠貞(國) 2 羅致政(民) 17 曾文振(無)	88 平地原住民 89 山地原住民 92 還沒決定 93 不會去投 94 投廢票 95 拒答 96 看情形 98 不知道 99 跳題	
16	Q103	467-468	如果明天就是投票日，在您選區的立委候選人當中，您會把票投給誰？(新北市第 8 選區)	1 張慶忠(國) 2 江永昌(民) 17 陳冠騰(無) 18 邱珮琳(無)	88 平地原住民 89 山地原住民 92 還沒決定 93 不會去投 94 投廢票 95 拒答 96 看情形 98 不知道 99 跳題	
16	Q104	469-470	如果明天就是投票日，在您選區的立委候選人當中，您會把票投給誰？(新北市第 9 選區)	1 林德福(國) 2 許又銘(民) 11 曾文聖(中華民國臺灣基本法連線) 17 雷 倩(無)	88 平地原住民 89 山地原住民 92 還沒決定 93 不會去投 94 投廢票 95 拒答 96 看情形 98 不知道 99 跳題	
16	Q105	471-472	如果明天就是投票日，在您選區的立委候選人當中，您會把票投給誰？(新北市第 10 選區)	1 盧嘉辰(國) 2 莊碩漢(民) 7 楊木萬(綠黨) 14 游俊文(臺灣主義黨) 17 王金芬(無)	88 平地原住民 89 山地原住民 92 還沒決定 93 不會去投 94 投廢票 95 拒答 96 看情形 98 不知道 99 跳題	
16	Q106	473-474	如果明天就是投票日，在您選區的立委候選人當中，您會把票投給誰？(新北市第 11 選區)	1 羅明才(國) 2 高建智(民)	88 平地原住民 89 山地原住民 92 還沒決定 93 不會去投 94 投廢票 95 拒答 96 看情形 98 不知道 99 跳題	
16	Q107	475-476	如果明天就是投票日，在您選區	1 李慶華(國)	88 平地原住民	

題號	變項名稱	欄位	變項說明	選項數值說明	備註(1)	備註(2)
			的立委候選人當中，您會把票投給誰？(新北市第 12 選區)	2 沈發惠(民) 15 石翊靖(人民最大黨) 17 羅福助(無)	89 山地原住民 92 還沒決定 93 不會去投 94 投廢票 95 拒答 96 看情形 98 不知道 99 跳題	
16	Q108	477-478	如果明天就是投票日，在您選區的立委候選人當中，您會把票投給誰？(臺中市第 1 選區)	1 陳添旺(國) 2 蔡其昌(民) 17 王憲堂(無)	88 平地原住民 89 山地原住民 92 還沒決定 93 不會去投 94 投廢票 95 拒答 96 看情形 98 不知道 99 跳題	
16	Q109	479-480	如果明天就是投票日，在您選區的立委候選人當中，您會把票投給誰？(臺中市第 2 選區)	2 李順涼(民) 6 顏清標(無黨團結聯盟)	88 平地原住民 89 山地原住民 92 還沒決定 93 不會去投 94 投廢票 95 拒答 96 看情形 98 不知道 99 跳題	
16	Q110	481-482	如果明天就是投票日，在您選區的立委候選人當中，您會把票投給誰？(臺中市第 3 選區)	1 楊瓊瓔(國) 2 童瑞陽(民) 17 劉坤鰲(無)	88 平地原住民 89 山地原住民 92 還沒決定 93 不會去投 94 投廢票 95 拒答 96 看情形 98 不知道 99 跳題	
16	Q111	483-484	如果明天就是投票日，在您選區的立委候選人當中，您會把票投給誰？(臺中市第 4 選區)	1 蔡錦隆(國) 2 張廖萬堅(民) 7 蔡智豪(綠黨) 15 楊書銘(人民最大黨)	88 平地原住民 89 山地原住民 92 還沒決定 93 不會去投 94 投廢票 95 拒答 96 看情形 98 不知道 99 跳題	
16	Q112	485-486	如果明天就是投票日，在您選區的立委候選人當中，您會把票投給誰？(臺中市第 5 選區)	1 盧秀燕(國) 2 謝明源(民) 8 紀朝川(健保免費連線)	88 平地原住民 89 山地原住民 92 還沒決定 93 不會去投 94 投廢票 95 拒答 96 看情形 98 不知道 99 跳題	
16	Q113	487-488	如果明天就是投票日，在您選區	1 黃義交(國)	88 平地原住民	

題號	變項名稱	欄位	變項說明	選項數值說明	備註(1)	備註(2)
			的立委候選人當中，您會把票投給誰？(臺中市第 6 選區)	2 林佳龍(民) 8 曾坤炳(健保免費連線) 11 王名江(中華民國臺灣基本法連線) 17 林幸杰(無) 18 蔡和興(無) 19 賀姿華(無)	89 山地原住民 92 還沒決定 93 不會去投 94 投廢票 95 拒答 96 看情形 98 不知道 99 跳題	
16	Q114	489-490	如果明天就是投票日，在您選區的立委候選人當中，您會把票投給誰？(臺中市第 7 選區)	1 鄭麗文(國) 2 何欣純(民) 4 段緯宇(親) 14 郭庭萱(臺灣主義黨)	88 平地原住民 89 山地原住民 92 還沒決定 93 不會去投 94 投廢票 95 拒答 96 看情形 98 不知道 99 跳題	
16	Q115	491-492	如果明天就是投票日，在您選區的立委候選人當中，您會把票投給誰？(臺中市第 8 選區)	1 江啟臣(國) 2 郭俊銘(民) 4 陳清龍(親) 17 齊蓮生(無) 18 車淑娟(無)	88 平地原住民 89 山地原住民 92 還沒決定 93 不會去投 94 投廢票 95 拒答 96 看情形 98 不知道 99 跳題	
16	Q116	493-494	如果明天就是投票日，在您選區的立委候選人當中，您會把票投給誰？(臺南市第 1 選區)	1 歐崇敬(國) 2 葉宜津(民) 4 李宗智(親)	88 平地原住民 89 山地原住民 92 還沒決定 93 不會去投 94 投廢票 95 拒答 96 看情形 98 不知道 99 跳題	
16	Q117	495-496	如果明天就是投票日，在您選區的立委候選人當中，您會把票投給誰？(臺南市第 2 選區)	1 周賜海(國) 2 黃偉哲(民) 9 詹秋嫻(中華臺商愛國黨) 17 楊士昌(無)	88 平地原住民 89 山地原住民 92 還沒決定 93 不會去投 94 投廢票 95 拒答 96 看情形 98 不知道 99 跳題	
16	Q118	497-498	如果明天就是投票日，在您選區的立委候選人當中，您會把票投給誰？(臺南市第 3 選區)	1 謝龍介(國) 2 陳亭妃(民) 8 陳源奇(健保免費連線)	88 平地原住民 89 山地原住民 92 還沒決定 93 不會去投 94 投廢票 95 拒答 96 看情形 98 不知道 99 跳題	
16	Q119	499-500	如果明天就是投票日，在您選區	1 蘇俊賓(國)	88 平地原住民	

題號	變項名稱	欄位	變項說明	選項數值說明	備註(1)	備註(2)
			的立委候選人當中，您會把票投給誰？(臺南市第4選區)	2 許添財(民)	89 山地原住民 92 還沒決定 93 不會去投 94 投廢票 95 拒答 96 看情形 98 不知道 99 跳題	
16	Q120	501-502	如果明天就是投票日，在您選區的立委候選人當中，您會把票投給誰？(臺南市第5選區)	1 李全教(國) 2 陳唐山(民) 7 林民昌(綠黨)	88 平地原住民 89 山地原住民 92 還沒決定 93 不會去投 94 投廢票 95 拒答 96 看情形 98 不知道 99 跳題	
16	Q121	503-504	如果明天就是投票日，在您選區的立委候選人當中，您會把票投給誰？(金門縣)	1 楊應雄(國) 3 吳成典(新) 4 陳福海(親) 8 高紘騰(健保免費連線) 17 許乃權(無)	88 平地原住民 89 山地原住民 92 還沒決定 93 不會去投 94 投廢票 95 拒答 96 看情形 98 不知道 99 跳題	
16	Q122	505-506	如果明天就是投票日，在您選區的立委候選人當中，您會把票投給誰？(連江縣)	1 曹爾忠(國) 17 陳雪生(無) 18 陳財能(無)	88 平地原住民 89 山地原住民 92 還沒決定 93 不會去投 94 投廢票 95 拒答 96 看情形 98 不知道 99 跳題	
16	Q123	507-508	如果明天就是投票日，在您選區的立委候選人當中，您會把票投給誰？(平地原住民)	1 廖國棟(國) 2 鄭天財(國) 5 林正二(親) 8 陳連順(臺灣主義黨) 9 林金瑛(中華民國臺灣基本法連線) 10 笛布斯·顓賚(無) 11 洪國治(無) 12 忠仁·達祿斯(無) 13 馬躍·比吼(無) 14 詹金福(無)	92 還沒決定 93 不會去投 94 投廢票 95 拒答 96 看情形 98 不知道 99 跳題	
16	Q124	509-510	如果明天就是投票日，在您選區的立委候選人當中，您會把票投給誰？(山地原住民)	1 孔文吉(國) 2 簡東明(國) 3 曾智勇(民) 5 瓦歷斯·貝林(親) 7 高金素梅(無黨團結聯盟) 10 邱文生(無)	92 還沒決定 93 不會去投 94 投廢票 95 拒答 96 看情形 98 不知道 99 跳題	
16	vt_dtc	(合併)	如果明天就是投票日，在您選區	1 國民黨	92 還沒決定	

題號	變項名稱	欄位	變項說明	選項數值說明	備註(1)	備註(2)
		變數)	的立委候選人當中，您會把票投給誰？(區域投票對象(政黨))	2 民進黨 3 新黨 4 親民黨 5 臺聯 6 無黨團結聯盟 7 綠黨 8 健保免費連線 9 中華臺商愛國黨 10 人民民主陣線 11 中華民國臺灣基本法連線 12 正黨 13 臺灣國民會議 14 臺灣主義黨 15 人民最大黨 17 無黨籍	93 不會去投 94 投廢票 95 拒答 96 看情形 98 不知道	
17	Q125	511-512	請問上次(2008 年)立法委員選舉，區域候選人的部份，您把票投給哪一黨的候選人？	1 國民黨 2 民進黨 4 親民黨 5 臺聯 7 無黨團結聯盟 8 無黨籍	89 沒領票 91 忘了 92 無投票權 93 沒有去投 94 投廢票 95 拒答	
18	Q126	513-514	那這次(2012 年)立委選舉的不分區選票，您會投給哪一個黨？	1 國民黨 2 民進黨 3 新黨 4 親民黨 5 臺聯 7 綠黨 8 健保免費連線 11 中華民國臺灣基本法連線 13 臺灣國民會議 14 臺灣主義黨 15 人民最大黨	89 不領票 92 還沒決定 94 投廢票 95 拒答 96 很難說 98 不知道 99 跳題	
19	Q127	515-516	請問上次(2008 年)立法委員選舉，區域候選人的部份，您把票投給哪一黨的候選人？	1 國民黨 2 民進黨 3 新黨 5 臺聯 6 臺灣農民黨 7 紅黨 8 公民黨 9 綠黨 10 第三社會黨 11 客家黨 12 制憲聯盟黨 13 無黨團結聯盟	89 沒領票 91 忘了 92 無投票權 94 投廢票 95 拒答 99 跳題	
20 a	Q128	517-518	您會給馬英九多少？		95 拒答 98 不知道	
20 b	Q129	519-520	您會給蔡英文多少？		95 拒答 98 不知道	
20 c	Q130	521-522	您會給宋楚瑜多少？		95 拒答 98 不知道	
21	Q131	523-524	如果明天就是投票日，您會把票投給哪一組總統候選人？	1 馬英九與吳敦義 2 蔡英文與蘇嘉全 3 宋楚瑜與林瑞雄	92 還沒決定 93 不會去投 94 投廢票 95 拒答	

題號	變項名稱	欄位	變項說明	選項數值說明	備註(1)	備註(2)
					96 看情形 98 不知道	
22	Q132	525-526	您覺得哪一組總統候選人比較可能當選？	1 馬英九與吳敦義 2 蔡英文與蘇嘉全 3 宋楚瑜與林瑞雄	95 拒答 96 看情形 97 無意見 98 不知道	
23	Q133	527-528	請問上次(2008年)總統選舉，您把票投給了哪一組候選人？	1 謝長廷與蘇貞昌 2 馬英九與蕭萬長	91 忘了 92 無投票權 93 沒有去投 94 投廢票 95 拒答	
A 1	Q134	529-530	在兩岸協商的議題上，有些人主張我們應該繼續用九二共識(就是一個中國各自表述)與中國大陸協商，也有些人主張我們不應該再用九二共識，請問您比較支持哪一種？	1 繼續用九二共識 2 不應該再用九二共識 91 都支持 92 都不支持	95 拒答 96 很難說 97 無意見 98 不知道	
A 2	Q135	531-532	在核能政策上，有人主張應該在2025年前停止使用核能發電，也有人主張核能發電仍然應該繼續使用，請問您比較支持哪一種？	1 停止使用核能發電 2 繼續使用核能發電 91 都支持 92 都不支持	96 很難說 97 無意見 98 不知道	
A 3	Q136	533-534	在預算政策上，有人主張為了維持政府財政穩健，應該要限期減少中央政府的債務，也有人主張為了要維持目前政府一些重要支出，不應該馬上減少債務，請問您比較支持哪一種？	1 減少中央政府的債務 2 不應該馬上減少債務 91 都支持 92 都不支持	95 拒答 96 很難說 97 無意見 98 不知道	
B 1	Q137	535-536	請問您有沒有看這次(12月17)的總統候選人的辯論？	1 有 2 沒有	95 拒答 98 不知道 99 跳題	僅第2波詢問
B 2	Q138	537-538	請問您覺得哪一位候選人表現得比較好？	1 馬英九 2 蔡英文 3 宋楚瑜	91 都好 92 都不好 95 拒答 96 很難說 97 無意見 98 不知道 99 跳題	僅第2波詢問
C 1	Q139	539-540	請問您有沒有看這次(12月23日)的總統候選人政見發表？	1 有 2 沒有	95 拒答 98 不知道 99 跳題	僅第3波詢問
C 2	Q140	541-542	請問您覺得哪一位總統候選人的政見比較好？	1 馬英九 2 蔡英文 3 宋楚瑜 4 馬英九、蔡英文 5 馬英九、宋楚瑜 6 蔡英文、宋楚瑜	91 都好 92 都不好 95 拒答 96 很難說 97 無意見 98 不知道 99 跳題	僅第3波詢問
D 1	Q141	543-544	請問您有沒有看總統候選人政見發表？	1 有 2 沒有	95 拒答 98 不知道 99 跳題	僅第4、5波詢問
D 2	Q142	545-546	請問您看了哪幾場？	1 12月23日 2 12月30日 3 101年1月6日	95 拒答 98 不知道 99 跳題	僅第4、5波詢問

題號	變項名稱	欄位	變項說明	選項數值說明	備註(1)	備註(2)
				4 12月23日、12月30日 5 12月23日、101年1月6日 6 12月30日、101年1月6日 7 12月23日、12月30日、101年1月6日		
D 3	Q143	547-548	請問您覺得哪一位總統候選人的政見比較好？	1 馬英九 2 蔡英文 3 宋楚瑜 4 馬英九、蔡英文 5 馬英九、宋楚瑜 6 蔡英文、宋楚瑜	91 都好 92 都不好 95 拒答 96 很難說 97 無意見 98 不知道 99 跳題	僅第4、5波詢問
24	Q144	549-550	在這次選舉中，總統選舉跟立法委員選舉一起舉行，請問您對這樣的安排滿不滿意？	1 非常滿意 2 有點滿意 3 不太滿意 4 非常不滿意	95 拒答 96 很難說 97 無意見 98 不知道 99 跳題	僅第1波詢問
25	Q145	551-552	關於臺灣和大陸的關係，有下面幾種不同的看法：1.儘快統一；2.儘快宣布獨立；3.維持現狀，以後走向統一；4.維持現狀，以後走向獨立；5.維持現狀，看情形再決定獨立或統一；6.永遠維持現狀。請問您比較偏向哪一種？	1 儘快統一 2 儘快宣布獨立 3 維持現狀，以後走向統一 4 維持現狀，以後走向獨立 5 維持現狀，看情形再決定獨立或統一 6 永遠維持現狀	95 拒答 96 很難說 97 無意見 98 不知道	
26	Q146	553-554	在國民黨、民進黨、新黨、親民黨跟臺聯，這五個政黨中，請問您認為您比較支持哪一個政黨？	1 國民黨 2 民進黨 3 新黨 4 親民黨 5 臺聯 6 都支持 7 都不支持 8 國+民 9 國+新 10 國+親 11 民+新 12 民+親 13 新+親 14 國+民+新 15 國+新+親 16 泛藍 17 泛綠 18 在野黨 19 選人不選黨	95 拒答 96 看情形 97 無意見 98 不知道	
26 a	Q147	555-556	請問您支持的程度是非常支持、還是普普通通？	1 非常支持 2 普普通通	99 跳題	
26 b	Q148	557-558	您比較偏向國民黨、偏向民進黨、偏向新黨、偏向親民黨、還是偏向臺聯，或是都不偏？	3 偏國民黨 4 偏民進黨 5 偏新黨 7 偏臺聯 8 都不偏 10 國+民 11 國+新 12 國+親	95 拒答 96 看情形 97 無意見 98 不知道 99 跳題	



題號	變項名稱	欄位	變項說明	選項數值說明	備註(1)	備註(2)
				13 民+新 14 民+親 15 新+親 16 國+民+新 17 國+民+親 18 泛藍 19 泛綠 20 在野黨 21 選人不選黨		
27	Q149	559-560	我們社會上，有人說自己是「臺灣人」，也有人說自己是「中國人」，也有人說都是。請問您認為自己是「臺灣人」、「中國人」，或者都是？	1 臺灣人 2 都是 3 中國人	95 拒答 96 看情形 97 無意見 98 不知道	
28	Q150	561-562	請問您是民國哪一年出生的？		95 拒答	
29	Q151	563-564	請問您的最高學歷是什麼？	1 不識字及未入學 2 小學 3 國、初中 4 高中、職 5 專科 6 大學 7 研究所及以上	95 拒答	
30	Q152	565-566	請問您的父親是本省客家人、本省閩南（河洛）人、大陸各省市人，還是原住民？	1 本省客家人 2 本省閩南人 3 大陸各省市人 4 原住民 5 外籍人士	95 拒答 98 不知道	
31	Q153	567-568	請問您的母親是本省客家人、本省閩南（河洛）人、Q156 大陸各省市人，還是原住民？	1 本省客家人 2 本省閩南人 3 大陸各省市人 4 原住民 5 外籍人士	95 拒答 98 不知道	
32	Q154	569-571	請問您的職業是什麼？	101 民意代表 102 政府行政主管 103 公營事業主管 104 民營事業主管 105 民營事業公司負責人（自營商人），有雇用人 106 民營事業公司負責人（自營商人），沒有雇用人 202 私人部門研究人員（科學家） 204 非公立醫療單位醫事技術人員（醫師、藥師、護士、醫療人員） 205 會計師 206 公立教育機構教師 207 私立教育機構教師 211 藝術工作者（演員、表演工作者、攝影師） 212 文字工作者（作家、記者、劇作家） 214 民營事業工程師（機師） 301 政府單位與公營事業部門	995 拒答	

題號	變項名稱	欄位	變項說明	選項數值說明	備註(1)	備註(2)
				職員 302 民營事業職員 303 買賣業務人員 401 服務、餐旅人員（含攤販、個人服務、計程車司機） 501 農林漁牧 601 政府單位與公營事業部門勞工 602 民營事業勞工 701 學生 801 軍警調查局人員 901 家管，沒有做家庭代工 902 家管，有做家庭代工 903 家管，家裡有事業，有幫忙但未領薪水 904 家管，家裡有事業，有幫忙且領薪水 905 失業者 906 退休者 911 一直無業		
32 a	Q155	572-574	請問您配偶的職業是什麼？（若是失業、退休者，請追問失業、退休前之職業）	103 公營事業主管 104 民營事業主管 105 民營事業公司負責人（自營商人），有雇用人 106 民營事業公司負責人（自營商人），沒有雇用人 204 非公立醫療單位醫事技術人員（醫師、藥師、護士、醫療人員） 206 公立教育機構教師 214 民營事業工程師（機師） 301 政府單位與公營事業部門職員 302 民營事業職員 303 買賣業務人員 501 農林漁牧 601 政府單位與公營事業部門勞工 602 民營事業勞工 801 軍警調查局人員 901 配偶已去世 902 沒有配偶（含已離異）	995 拒答 999 跳題	
32 b	Q156	575-577	請問您失業或退休前的職業是什麼？	102 政府行政主管 103 公營事業主管 104 民營事業主管 105 民營事業公司負責人（自營商人），有雇用人 106 民營事業公司負責人（自營商人），沒有雇用人 204 非公立醫療單位醫事技術人員（醫師、藥師、護士、醫療人員） 206 公立教育機構教師 211 藝術工作者（演員、表演	995 拒答 999 跳題	

題號	變項名稱	欄位	變項說明	選項數值說明	備註(1)	備註(2)
				工作者、攝影師) 301 政府單位與公營事業部門職員 302 民營事業職員 303 買賣業務人員 401 服務、餐旅人員(含攤販、個人服務、計程車司機) 501 農林漁牧 601 政府單位與公營事業部門勞工 602 民營事業勞工 701 學生 801 軍警調查局人員		
34	Q158	618-619	性別：	1 男性 2 女性		
35	Q159	620-621	訪問時使用語言：	1 國語 2 臺語 3 客語 4 國、臺語 5 國、客語		

## 二、選後追蹤問卷編碼簿

題號	變項名稱	欄位	變項說明	選項數值說明	備註
	PID	1-6	樣本編號		
	PName	7-16	受訪者姓名		
	PTel_A	17-21	電話區碼		
	PTel	22-29	電話號碼		
	PTEL_NAME	30-35	電話套數		
	PDATE	36-41	訪問日期	月____日，星期____	
	PBTIME	42-47	開始時間	時____分	
	PETIME	48-53	結束時間		
	PRESULT	54-56	訪問結果		
	PCALLER	57-66	訪員編號		
	PGENDER	67	訪員性別	1 男 2 女	
	PLEVEL	68-69	訪員級數	1 第一級 2 第二級 3 第三級	
	PHOURS	70-74	累計時數		
	PVERSION	75-76	版本		
	PHOME_A	77-78	戶中全部合格人數		
	PHOME_M	79-80	戶中合格男性人數		
	PHOME_O	81-82	戶中排行		
	PSAMPLE	83	受訪樣本	1 正取樣本 2 替代樣本	
1	PQ1	250-251	受訪者選區：_____ 縣市，第_____ 選區（訪員自填）	2 宜蘭縣 3 桃園縣 4 新竹縣 5 苗栗縣 7 彰化縣 8 南投縣 9 雲林縣 10 嘉義縣 13 屏東縣 14 臺東縣 15 花蓮縣 16 澎湖縣 17 基隆市 18 新竹市 20 嘉義市 28 金門縣 29 連江縣 63 臺北市 64 高雄市 65 新北市 66 臺中市 67 臺南市 30 平地原住民 31 山地原住民	95 拒答
1a	PQ2	252-253	宜蘭縣	1 宜蘭縣單一選舉區	99 跳題

題號	變項名稱	欄位	變項說明	選項數值說明	備註
1a	PQ3	254-255	桃園縣	1 桃園縣第1選舉區 2 桃園縣第2選舉區 3 桃園縣第3選舉區 4 桃園縣第4選舉區 5 桃園縣第5選舉區 6 桃園縣第6選舉區	99 跳題
1a	PQ4	256-257	新竹縣	1 新竹縣單一選舉區	99 跳題
1a	PQ5	258-259	苗栗縣	1 苗栗縣第一選區 2 苗栗縣第二選區	99 跳題
1a	PQ6	260-261	彰化縣	1 彰化縣第一選區 2 彰化縣第二選區 3 彰化縣第三選區 4 彰化縣第四選區	99 跳題
1a	PQ7	262-263	南投縣	1 南投縣第一選區 2 南投縣第二選區	99 跳題
1a	PQ8	264-265	雲林縣	1 雲林縣第一選區 2 雲林縣第二選區	99 跳題
1a	PQ9	266-267	嘉義縣	1 嘉義縣第一選區 2 嘉義縣第二選區	99 跳題
1a	PQ10	268-269	屏東縣	1 屏東縣第一選區 2 屏東縣第二選區 3 屏東縣第三選區	99 跳題
1a	PQ11	270-271	臺東縣	1 臺東縣單一選區	99 跳題
1a	PQ12	272-273	花蓮縣	1 花蓮縣單一選區	99 跳題
1a	PQ13	274-275	澎湖縣	1 澎湖縣單一選區	99 跳題
1a	PQ14	276-277	基隆市	1 基隆市單一選區	99 跳題
1a	PQ15	278-279	新竹市	1 新竹市單一選區	99 跳題
1a	PQ16	280-281	嘉義市	1 嘉義市單一選區	99 跳題
1a	PQ17	282-283	臺北市	1 臺北市第一選區 2 臺北市第二選區 3 臺北市第三選區 4 臺北市第四選區 5 臺北市第五選區 6 臺北市第六選區 7 臺北市第七選區 8 臺北市第八選區	99 跳題
1a	PQ18	284-285	高雄市	1 高雄市第一選區 2 高雄市第二選區 3 高雄市第三選區 4 高雄市第四選區 5 高雄市第五選區 6 高雄市第六選區 7 高雄市第七選區 8 高雄市第八選區 9 高雄市第九選區	99 跳題
1a	PQ19	286-287	新北市	1 新北市第一選區 2 新北市第二選區 3 新北市第三選區 4 新北市第四選區 5 新北市第五選區 6 新北市第六選區 7 新北市第七選區 8 新北市第八選區 9 新北市第九選區	99 跳題

題號	變項名稱	欄位	變項說明	選項數值說明	備註
				10 新北市第十選區 11 新北市第十一選區 12 新北市第十二選區	
1a	PQ20	288-289	臺中市	1 臺中市第一選區 2 臺中市第二選區 3 臺中市第三選區 4 臺中市第四選區 5 臺中市第五選區 6 臺中市第六選區 7 臺中市第七選區 8 臺中市第八選區	99 跳題
1a	PQ21	290-291	臺南市	1 臺南市第一選區 2 臺南市第二選區 3 臺南市第三選區 4 臺南市第四選區 5 臺南市第五選區	99 跳題
1a	PQ22	292-293	金門縣	1 金門縣單一選區	99 跳題
1a	PQ23	294-295	連江縣	1 連江縣單一選區	99 跳題
1a	PQ24	296-297	平地原住民	1 平地原住民選舉區	99 跳題
1a	PQ25	298-299	山地原住民	1 山地原住民選舉區	99 跳題
2	PQ26	300-301	在您選區的立委候選人當中，您是把票投給誰？（宜蘭縣）	1 林建榮(國) 2 陳歐珀(民)	93 沒有去投 94 投廢票 95 拒答
2	PQ29	306-307	在您選區的立委候選人當中，您是把票投給誰？（桃園縣第 1 選區）	1 陳根德(國) 2 鄭文燦(民)	93 沒有去投 94 投廢票 95 拒答
2	PQ32	312-313	在您選區的立委候選人當中，您是把票投給誰？（桃園縣第 2 選區）	1 廖正井(國) 2 郭榮宗(民)	93 沒有去投 94 投廢票 95 拒答
2	PQ35	318-319	在您選區的立委候選人當中，您是把票投給誰？（桃園縣第 3 選區）	1 陳學聖(國) 2 黃仁木矛(民) 4 劉文雄(親) 14 盧照仁(臺灣主義黨)	93 沒有去投 94 投廢票 95 拒答
2	PQ38	324-325	在您選區的立委候選人當中，您是把票投給誰？（桃園縣第 4 選區）	1 楊麗環(國) 2 黃適卓(民) 13 陳叡德(臺灣國民會議) 14 黃興國(臺灣主義黨)	93 沒有去投 94 投廢票 95 拒答
2	PQ41	330-331	在您選區的立委候選人當中，您是把票投給誰？（桃園縣第 5 選區）	1 呂玉玲(國) 2 彭添富(民) 11 黃國華(中華民國臺灣基本法連線) 13 陳振瑋(臺灣國民會議) 15 黃嘉華(人民最大黨) 17 吳平娥(無) 18 劉邦鉉(無)	93 沒有去投 94 投廢票 95 拒答
2	PQ44	336-337	在您選區的立委候選人當中，您是把票投給誰？（桃園縣第 6 選區）	1 孫大千(國) 17 胡鎮埔(無) 18 鄭振源(無)	93 沒有去投 94 投廢票 95 拒答
2	PQ47	342-343	在您選區的立委候選人當中，您是把票投給誰？（新竹縣）	1 徐欣瑩(國) 2 彭紹瑾(民) 11 傅家賢(中華民國臺灣基本法連線) 14 戴國樑(臺灣主義黨)	93 沒有去投 94 投廢票 95 拒答
2	PQ50	348-349	在您選區的立委候選人當中	1 陳昭明(國)	93 沒有去投

題號	變項名稱	欄位	變項說明	選項數值說明	備註
			中，您是把票投給誰？（苗栗縣第1選區）	2 杜文卿(民) 14 李朝雄(臺灣主義黨) 17 黃玉燕(無)	94 投廢票 95 拒答
2	PQ53	354-355	在您選區的立委候選人當中，您是把票投給誰？（苗栗縣第2選區）	1 徐耀昌(國) 2 楊長鎮(民)	93 沒有去投 94 投廢票 95 拒答
2	PQ56	360-361	在您選區的立委候選人當中，您是把票投給誰？（彰化縣第1選區）	1 王惠美(國) 2 陳進丁(民) 7 施月英(綠黨) 17 林益邦(無)	93 沒有去投 94 投廢票 95 拒答
2	PQ59	366-367	在您選區的立委候選人當中，您是把票投給誰？（彰化縣第2選區）	1 林滄敏(國) 2 黃秀芳(民)	93 沒有去投 94 投廢票 95 拒答
2	PQ62	372-373	在您選區的立委候選人當中，您是把票投給誰？（彰化縣第3選區）	1 鄭汝芬(國) 2 江昭儀(民)	93 沒有去投 94 投廢票 95 拒答
2	PQ65	378-379	在您選區的立委候選人當中，您是把票投給誰？（彰化縣第4選區）	1 蕭景田(國) 2 魏明谷(民)	93 沒有去投 94 投廢票 95 拒答
2	PQ68	384-385	在您選區的立委候選人當中，您是把票投給誰？（南投縣第1選區）	1 馬文君(國) 2 張國鑫(民) 14 何國隆(臺灣主義黨)	93 沒有去投 94 投廢票 95 拒答
2	PQ71	390-391	在您選區的立委候選人當中，您是把票投給誰？（南投縣第2選區）	1 林明濤(國) 2 賴燕雪(民)	93 沒有去投 94 投廢票 95 拒答
2	PQ74	396-397	在您選區的立委候選人當中，您是把票投給誰？（雲林縣第1選區）	1 張嘉郡(國) 2 李進勇(民)	93 沒有去投 94 投廢票 95 拒答
2	PQ77	402-403	在您選區的立委候選人當中，您是把票投給誰？（雲林縣第2選區）	1 許舒博(國) 2 劉建國(民) 15 王美心(人民最大黨)	93 沒有去投 94 投廢票 95 拒答
2	PQ80	408-409	在您選區的立委候選人當中，您是把票投給誰？（嘉義縣第1選區）	1 翁重鈞(國) 2 蔡易餘(民)	93 沒有去投 94 投廢票 95 拒答
2	PQ83	414-415	在您選區的立委候選人當中，您是把票投給誰？（嘉義縣第2選區）	1 陳以真(國) 2 陳明文(民)	93 沒有去投 94 投廢票 95 拒答
2	PQ86	420-421	在您選區的立委候選人當中，您是把票投給誰？（屏東縣第1選區）	1 羅志明(國) 2 蘇震清(民) 14 陳俊豪(臺灣主義黨) 17 吳亮慶(無)	93 沒有去投 94 投廢票 95 拒答
2	PQ89	426-427	在您選區的立委候選人當中，您是把票投給誰？（屏東縣第2選區）	1 王進士(國) 2 李世斌(民)	93 沒有去投 94 投廢票 95 拒答
2	PQ92	432-433	在您選區的立委候選人當中，您是把票投給誰？（屏東縣第3選區）	1 龔瑞維(國) 2 潘孟安(民) 17 潘政治(無)	93 沒有去投 94 投廢票 95 拒答
2	PQ95	438-439	在您選區的立委候選人當中，您是把票投給誰？（臺東縣）	1 饒慶鈴(國) 2 劉耀豪(民) 7 謝文漢(綠黨) 17 林正杰(無) 18 吳俊立(無)	93 沒有去投 94 投廢票 95 拒答
2	PQ98	444-445	在您選區的立委候選人當中，您是把票投給誰？（花蓮縣第1選區）	1 王廷升(國) 2 賴坤成(民)	93 沒有去投 94 投廢票



題號	變項名稱	欄位	變項說明	選項數值說明	備註
			蓮縣)	17 張智超(無) 18 釋楊悟空(無)	95 拒答
2	PQ101	450-451	在您選區的立委候選人當中，您是把票投給誰？(澎湖縣)	2 楊 曜(民) 6 林炳坤(無黨團結聯盟)	93 沒有去投 94 投廢票 95 拒答
2	PQ104	456-457	在您選區的立委候選人當中，您是把票投給誰？(基隆市)	1 謝國樑(國) 2 林右昌(民) 10 黃小陵(人民民主陣線) 14 周一成(臺灣主義黨) 17 張耿輝(無)	93 沒有去投 94 投廢票 95 拒答
2	PQ107	462-463	在您選區的立委候選人當中，您是把票投給誰？(新竹市)	1 呂學樟(國) 2 張學舜(民) 11 鄧秀寶(中華民國臺灣基本法連線) 17 王榮德(無) 18 趙福龍(無) 19 王 瑄(無)	93 沒有去投 94 投廢票 95 拒答
2	PQ110	468-469	在您選區的立委候選人當中，您是把票投給誰？(嘉義市)	1 江義雄(國) 2 李俊俤(民) 13 陳建豪(臺灣國民會議)	93 沒有去投 94 投廢票 95 拒答
2	PQ113	474-475	在您選區的立委候選人當中，您是把票投給誰？(臺北市第1選區)	1 丁守中(國) 2 楊 烈(民) 7 張育憬(綠黨) 11 鄭光照(中華民國臺灣基本法連線) 13 張志傑(臺灣國民會議)	93 沒有去投 94 投廢票 95 拒答
2	PQ116	480-481	在您選區的立委候選人當中，您是把票投給誰？(臺北市第2選區)	1 周守訓(國) 2 姚文智(民) 10 夏林清(人民民主陣線) 15 王美歲(人民最大黨) 16 傅文忠(人民最大黨)	93 沒有去投 94 投廢票 95 拒答
2	PQ119	486-487	在您選區的立委候選人當中，您是把票投給誰？(臺北市第3選區)	1 羅淑蕾(國) 2 簡余晏(民) 13 楊長燕(臺灣國民會議)	93 沒有去投 94 投廢票 95 拒答
2	PQ122	492-493	在您選區的立委候選人當中，您是把票投給誰？(臺北市第4選區)	1 蔡正元(國) 2 李建昌(民) 4 黃珊珊(親) 15 臧家宜(人民最大黨)	93 沒有去投 94 投廢票 95 拒答
2	PQ125	498-499	在您選區的立委候選人當中，您是把票投給誰？(臺北市第5選區)	1 林郁方(國) 2 顏聖冠(民) 8 陳彥甫(健保免費連線) 10 周志文(人民民主陣線) 11 劉美娟(中華民國臺灣基本法連線) 13 葉 玫(臺灣國民會議) 17 楊火岡煌(無)	93 沒有去投 94 投廢票 95 拒答
2	PQ128	504-505	在您選區的立委候選人當中，您是把票投給誰？(臺北市第6選區)	1 蔣乃辛(國) 2 趙士強(民) 4 陳振盛(親) 13 王雲怡(臺灣國民會議) 14 周佩民(臺灣主義黨) 15 王秀珠(人民最大黨) 17 陳福民(無) 18 葉邦宗(無) 19 趙衍慶(無)	93 沒有去投 94 投廢票 95 拒答

題號	變項名稱	欄位	變項說明	選項數值說明	備註
2	PQ131	510-511	在您選區的立委候選人當中，您是把票投給誰？（臺北市第7選區）	1 費鴻泰(國) 7 潘翰聲(綠黨) 14 霍汶琳(臺灣主義黨) 16 胡光慈(人民最大黨) 17 黎俊廷(無)	93 沒有去投 94 投廢票 95 拒答
2	PQ134	516-517	在您選區的立委候選人當中，您是把票投給誰？（臺北市第8選區）	1 賴士葆(國) 2 阮昭雄(民) 4 李 敖(親) 7 余宛如(綠黨) 17 方景鈞(無)	93 沒有去投 94 投廢票 95 拒答
2	PQ137	522-523	在您選區的立委候選人當中，您是把票投給誰？（高雄市第1選區）	1 鍾紹和(國) 2 邱議瑩(民)	93 沒有去投 94 投廢票 95 拒答
2	PQ140	528-529	在您選區的立委候選人當中，您是把票投給誰？（高雄市第2選區）	1 林益世(國) 2 邱志偉(民) 17 謝長利(無)	93 沒有去投 94 投廢票 95 拒答
2	PQ143	534-535	在您選區的立委候選人當中，您是把票投給誰？（高雄市第3選區）	1 黃昭順(國) 2 林瑩蓉(民) 4 黎建南(親) 7 林震洋(綠黨)	93 沒有去投 94 投廢票 95 拒答
2	PQ146	540-541	在您選區的立委候選人當中，您是把票投給誰？（高雄市第4選區）	1 邱于軒(國) 2 林岱樺(民) 17 黃憲南(無)	93 沒有去投 94 投廢票 95 拒答
2	PQ149	546-547	在您選區的立委候選人當中，您是把票投給誰？（高雄市第5選區）	1 羅世雄(國) 2 管碧玲(民) 8 董桂如(健保免費連線) 17 林宏明(無)	93 沒有去投 94 投廢票 95 拒答
2	PQ152	552-553	在您選區的立委候選人當中，您是把票投給誰？（高雄市第6選區）	1 侯彩鳳(國) 2 李昆澤(民)	93 沒有去投 94 投廢票 95 拒答
2	PQ155	558-559	在您選區的立委候選人當中，您是把票投給誰？（高雄市第7選區）	1 邱 毅(國) 2 趙天麟(民) 8 鍾佩璇(健保免費連線) 17 趙振迪(無)	93 沒有去投 94 投廢票 95 拒答
2	PQ158	564-565	在您選區的立委候選人當中，您是把票投給誰？（高雄市第8選區）	1 江玲君(國) 2 許智傑(民) 15 黃謙福(人民最大黨) 17 林景元(無) 18 鄭復華(無)	93 沒有去投 94 投廢票 95 拒答
2	PQ161	570-571	在您選區的立委候選人當中，您是把票投給誰？（高雄市第9選區）	1 林國正(國) 2 郭玟成(民) 13 林杰正(臺灣國民會議) 17 陳致中(無) 18 蔡媽福(無)	93 沒有去投 94 投廢票 95 拒答
2	PQ164	576-577	在您選區的立委候選人當中，您是把票投給誰？（新北市第1選區）	1 吳育昇(國) 2 何博文(民) 4 余宗珮(親) 7 王鐘銘(綠黨)	93 沒有去投 94 投廢票 95 拒答
2	PQ167	582-583	在您選區的立委候選人當中，您是把票投給誰？（新北市第2選區）	1 錢薇娟(國) 2 林淑芬(民) 10 龔允倩(人民民主陣線) 11 計京生(中華民國臺灣基本法連線) 13 王安娜(臺灣國民會議)	93 沒有去投 94 投廢票 95 拒答

題號	變項名稱	欄位	變項說明	選項數值說明	備註
2	PQ170	588-589	在您選區的立委候選人當中，您是把票投給誰？（新北市第3選區）	1 李乾龍(國) 2 高志鵬(民) 8 蕭炳賢(健保免費連線) 11 吳清(中華民國臺灣基本法連線)	93 沒有去投 94 投廢票 95 拒答
2	PQ173	594-595	在您選區的立委候選人當中，您是把票投給誰？（新北市第4選區）	1 李鴻鈞(國) 2 林濁水(民) 8 鄭余鎮(健保免費連線) 12 林麗容(正黨)	93 沒有去投 94 投廢票 95 拒答
2	PQ176	600-601	在您選區的立委候選人當中，您是把票投給誰？（新北市第5選區）	1 黃志雄(國) 2 廖本煙(民) 8 江定謙(健保免費連線) 11 黃 茂(中華民國臺灣基本法連線)	93 沒有去投 94 投廢票 95 拒答
2	PQ179	606-607	在您選區的立委候選人當中，您是把票投給誰？（新北市第6選區）	1 林鴻池(國) 2 周雅淑(民) 13 楊程欽(臺灣國民會議)	93 沒有去投 94 投廢票 95 拒答
2	PQ182	612-613	在您選區的立委候選人當中，您是把票投給誰？（新北市第7選區）	1 江惠貞(國) 2 羅致政(民) 17 曾文振(無)	93 沒有去投 94 投廢票 95 拒答
2	PQ185	618-619	在您選區的立委候選人當中，您是把票投給誰？（新北市第8選區）	1 張慶忠(國) 2 江永昌(民) 17 陳冠騰(無) 18 邱珮琳(無)	93 沒有去投 94 投廢票 95 拒答
2	PQ188	624-625	在您選區的立委候選人當中，您是把票投給誰？（新北市第9選區）	1 林德福(國) 2 許又銘(民) 11 曾文聖(中華民國臺灣基本法連線) 17 雷 倩(無)	93 沒有去投 94 投廢票 95 拒答
2	PQ191	630-631	在您選區的立委候選人當中，您是把票投給誰？（新北市第10選區）	1 盧嘉辰(國) 2 莊碩漢(民) 7 楊木萬(綠黨) 14 游俊文(臺灣主義黨) 17 王金芬(無)	93 沒有去投 94 投廢票 95 拒答
2	PQ194	636-637	在您選區的立委候選人當中，您是把票投給誰？（新北市第11選區）	1 羅明才(國) 2 高建智(民)	93 沒有去投 94 投廢票 95 拒答
2	PQ197	642-643	在您選區的立委候選人當中，您是把票投給誰？（新北市第12選區）	1 李慶華(國) 2 沈發惠(民) 15 石翊靖(人民最大黨) 17 羅福助(無)	93 沒有去投 94 投廢票 95 拒答
2	PQ200	648-649	在您選區的立委候選人當中，您是把票投給誰？（臺中市第1選區）	1 陳添旺(國) 2 蔡其昌(民) 17 王憲堂(無)	93 沒有去投 94 投廢票 95 拒答
2	PQ203	654-655	在您選區的立委候選人當中，您是把票投給誰？（臺中市第2選區）	2 李順涼(民) 6 顏清標(無黨團結聯盟)	93 沒有去投 94 投廢票 95 拒答
2	PQ206	660-661	在您選區的立委候選人當中，您是把票投給誰？（臺中市第3選區）	1 楊瓊瓔(國) 2 童瑞陽(民) 17 劉坤鰲(無)	93 沒有去投 94 投廢票 95 拒答
2	PQ209	666-667	在您選區的立委候選人當中，您是把票投給誰？（臺中市第4選區）	1 蔡錦隆(國) 2 張廖萬堅(民) 7 蔡智豪(綠黨) 15 楊書銘(人民最大黨)	93 沒有去投 94 投廢票 95 拒答

題號	變項名稱	欄位	變項說明	選項數值說明	備註
2	PQ212	672-673	在您選區的立委候選人當中，您是把票投給誰？（臺中市第5選區）	1 盧秀燕(國) 2 謝明源(民) 8 紀朝川(健保免費連線)	93 沒有去投 94 投廢票 95 拒答
2	PQ215	678-679	在您選區的立委候選人當中，您是把票投給誰？（臺中市第6選區）	1 黃義交(國) 2 林佳龍(民) 8 曾坤炳(健保免費連線) 11 王名江(中華民國臺灣基本法連線) 17 林幸杰(無) 18 蔡和興(無) 19 賀姿華(無)	93 沒有去投 94 投廢票 95 拒答
2	PQ218	684-685	在您選區的立委候選人當中，您是把票投給誰？（臺中市第7選區）	1 鄭麗文(國) 2 何欣純(民) 4 段緯宇(親) 14 郭庭萱(臺灣主義黨)	93 沒有去投 94 投廢票 95 拒答
2	PQ221	690-691	在您選區的立委候選人當中，您是把票投給誰？（臺中市第8選區）	1 江啟臣(國) 2 郭俊銘(民) 4 陳清龍(親) 17 齊蓮生(無) 18 車淑娟(無)	93 沒有去投 94 投廢票 95 拒答
2	PQ224	696-697	在您選區的立委候選人當中，您是把票投給誰？（臺南市第1選區）	1 歐崇敬(國) 2 葉宜津(民) 4 李宗智(親)	93 沒有去投 94 投廢票 95 拒答
2	PQ227	702-703	在您選區的立委候選人當中，您是把票投給誰？（臺南市第2選區）	1 周賜海(國) 2 黃偉哲(民) 9 詹秋嫻(中華臺商愛國黨) 17 楊士昌(無)	93 沒有去投 94 投廢票 95 拒答
2	PQ230	708-709	在您選區的立委候選人當中，您是把票投給誰？（臺南市第3選區）	1 謝龍介(國) 2 陳亭妃(民) 8 陳源奇(健保免費連線)	93 沒有去投 94 投廢票 95 拒答
2	PQ233	714-715	在您選區的立委候選人當中，您是把票投給誰？（臺南市第4選區）	1 蘇俊賓(國) 2 許添財(民)	93 沒有去投 94 投廢票 95 拒答
2	PQ236	720-721	在您選區的立委候選人當中，您是把票投給誰？（臺南市第5選區）	1 李全教(國) 2 陳唐山(民) 7 林民昌(綠黨)	93 沒有去投 94 投廢票 95 拒答
2	PQ239	726-727	在您選區的立委候選人當中，您是把票投給誰？（金門縣）	1 楊應雄(國) 3 吳成典(新) 4 陳福海(親) 8 高絃騰(健保免費連線) 17 許乃權(無)	93 沒有去投 94 投廢票 95 拒答
2	PQ242	732-733	在您選區的立委候選人當中，您是把票投給誰？（連江縣）	1 曹爾忠(國) 17 陳雪生(無) 18 陳財能(無)	93 沒有去投 94 投廢票 95 拒答
2	PQ245	738-739	在您選區的立委候選人當中，您是把票投給誰？（平地原住民）	1 廖國棟(國) 2 鄭天財(國) 5 林正二(親) 8 陳連順(臺灣主義黨) 9 林金瑛(中華民國臺灣基本法連線) 10 笛布斯·顓賚(無) 11 洪國治(無) 12 忠仁·達祿斯(無) 13 馬躍·比吼(無)	93 沒有去投 94 投廢票 95 拒答

題號	變項名稱	欄位	變項說明	選項數值說明	備註
				14 詹金福(無)	
2	PQ248	744-745	在您選區的立委候選人當中，您是把票投給誰？(山地原住民)	1 孔文吉(國) 2 簡東明(國) 3 曾智勇(民) 5 瓦歷斯·貝林(親) 7 高金素梅(無黨團結聯盟) 10 邱文生(無)	93 沒有去投 94 投廢票 95 拒答
2	Pvt_dtc	合併變數	選區投票對象(以政黨歸類)	1 國民黨 2 民進黨 3 新黨 4 親民黨 5 臺聯 6 無黨團結聯盟 7 綠黨 8 健保免費連線 9 中華臺商愛國黨 10 人民民主陣線 11 中華民國臺灣基本法連線 12 正黨 13 臺灣國民會議 14 臺灣主義黨 15 人民最大黨 17 無黨籍	93 沒有去投 94 投廢票 95 拒答
2a	pvtchse	合併變數	請問您，這位候選人是不是您原先最想投的人？	1 是 2 不是	95 拒答 99 跳題
2b	pporiwvp	合併變數	那你原先想投給誰？(以政黨歸類)	1 國民黨 2 民進黨 3 新黨 4 親民黨 5 臺聯 6 無黨團結聯盟 7 綠黨 8 健保免費連線 9 中華臺商愛國黨 10 人民民主陣線 11 中華民國臺灣基本法連線 12 正黨 13 臺灣國民會議 14 臺灣主義黨 15 人民最大黨 17 無黨籍	91 原本不想投 95 拒答
3	PQ251	750-751	那不分區選票，您是把票投給哪一個黨？	1 國民黨 2 民進黨 3 新黨 4 親民黨 5 臺聯 7 綠黨 8 健保免費連線 11 中華民國台灣基本法連線 13 台灣國民會議 14 台灣主義黨 15 人民最大黨	89 未領票 91 忘了 94 投廢票 95 拒答
4	PQ252	752-753	總統票您是把票投給哪一組候選人？	1 馬英九與吳敦義 2 蔡英文與蘇嘉全 3 宋楚瑜與林瑞雄	93 沒有去投 94 投廢票 95 拒答

題號	變項名稱	欄位	變項說明	選項數值說明	備註
4 a	PQ253	754-755	請問您，這組候選人是不是您原先最想投的人？	1 是 2 不是	95 拒答
4 b	PQ254	756-757	那您原先想投哪一組？	1 馬英九與吳敦義 2 蔡英文與蘇嘉全 3 宋楚瑜與林瑞雄	95 拒 答 91 原本不想投
5	PQ255	758-759	整體來說，請問您覺得這次選舉的過程公不公平？	1 非常公正 2 有點公正 3 不太公正 4 非常不公正	95 拒答 96 很難說 97 無意見 98 不知道
6	PQ256	760-761	跟上次（2008 年）比起來，您認為這一次選出來的立法委員，整體素質是提高還是降低？	1 降低很多 2 降低一些 3 差不多 4 提高一些 5 提高很多	95 拒答 96 很難說 97 無意見 98 不知道
7	PQ257	762-763	請問您認為，在這次立委選舉中，候選人買票的情形是嚴重還是不嚴重？	1 非常嚴重 2 有點嚴重 3 不太嚴重 4 一點都不嚴重	95 拒答 96 很難說 97 無意見 98 不知道
8	PQ258	764-765	請問您認為這次的立委選舉結果，對小黨公不公平？	1 非常公平 2 有點公平 3 不太公平 4 非常不公平	95 拒答 96 很難說 97 無意見 98 不知道
9	PQ259	766-767	請問這次的立委選舉，您的選區會選出幾個立法委員？		11 十一個及以上 95 拒答 98 不知道
10	PQ260	768-769	請問在這次的選舉中，立法委員的部份，一個人可以投幾票？		95 拒答 98 不知道
11	PQ261	770-771	請問您，政黨需要得到百分之多少的政黨票，才能分配不分區的立委？		95 拒答 98 不知道
12	PQ262	772-773	請問您這次選出的立法委員，一任可以做幾年？		95 拒答 98 不知道
13	PQ263	774-776	請問目前立法院一屆總共應產生幾位立委		995 拒答 998 不知道
14	PQ264	777-778	在兩岸協商的議題上，有些人主張我們應該繼續用九二共識(就是一個中國各自表述)與中國大陸協商，也有些人主張我們不應該再用九二共識，請問您比較支持哪一種？	1 繼續用九二共識 2 不應該再用九二共識 91 都支持 92 都不支持	95 拒答 96 很難說 97 無意見 98 不知道
15	PQ265	779-780	在馬英九連任總統後，您認為兩岸交流的速度應該要加快、維持現在的速度，還是放慢？	1 加 快 2 維持現在的速度 3 放 慢	95 拒答 96 很難說 97 無意見 98 不知道
16	PQ266	781-782	如果用 0 到 10 來表示，0 表		95 拒答

題號	變項名稱	欄位	變項說明	選項數值說明	備註
			示非常不喜歡，10 表示非常喜歡，5 表示普通，請問 0 到 10，您會給馬英九多少？		98 不知道
17	PQ267	783-784	關於臺灣和大陸的關係，有下面幾種不同的看法：1.儘快統一；2.儘快宣布獨立；3.維持現狀，以後走向統一；4.維持現狀，以後走向獨立；5.維持現狀，看情形再決定獨立或統一；6.永遠維持現狀。請問您比較偏向哪一種？	1 儘快統一 2 儘快宣布獨立 3 維持現狀，以後走向統一 4 維持現狀，以後走向獨立 5 維持現狀，看情形再決定獨立或統一 6 永遠維持現狀	95 拒答 96 很難說 97 無意見 98 不知道
18	PQ268	785-786	在國民黨、民進黨、新黨、親民黨跟臺聯，這五個政黨中，請問您認為您比較支持哪一個政黨？	1 國民黨 2 民進黨 3 新黨 4 親民黨 5 臺聯 6 都支援 7 都不支援 8 國民黨+民進黨 16 泛藍 17 泛綠 18 在野黨 19 選人不選黨	95 拒答 96 看情形 97 無意見 98 不知道
18a	PQ269	787-788	請問您支持的程度是非常支持、還是普普通通？	1 非常支持 2 普普通通	99 跳題
18b	PQ270	789-790	您比較偏向國民黨、偏向民進黨、偏向新黨、偏向親民黨、還是偏向臺聯，或是都不偏？	3 偏國民黨 4 偏民進黨 5 偏新黨 6 偏親民黨 7 偏臺聯 8 都不偏 10 偏國民黨+民進黨 18 泛藍 19 泛綠 20 在野黨 21 選人不選黨	95 拒答 96 看情形 97 無意見 98 不知道 99 跳題
19	PQ271	791-792	我們社會上，有人說自己是「臺灣人」，也有人說自己是「中國人」，也有人說都是。請問您認為自己是「臺灣人」、「中國人」，或者都是？	1 臺灣人 2 都是 3 中國人	95 拒答 96 看情形 97 無意見 98 不知道
20	PQ272	793-794	請問您是民國哪一年出生的？		95 拒答
21	PQ273	795-796	請問您的最高學歷是什麼？	1 不識字及未入學 2 小學 3 國、初中 4 高中、職 5 專科 6 大學 7 研究所及以上	95 拒答
22	PQ274	797-798	性別：	1 男性 2 女性	
23	PQ275	799-800	訪問時使用語言：	1 國語	

題號	變項名稱	欄位	變項說明	選項數值說明	備註
				2 臺語 3 客語 4 國、臺語 5 國、客語	



## 附錄六、次數分配表

### 一、選前第一波獨立問卷次數分配表

範例：

		→ 題號	→ 題目
A 1 .	今年總統選舉期間，有些人花（台：用）很多時間去注意各種媒體的選舉新聞，有些人沒有時間注意，請問您那時平均每天花（台：用）多少時間注意電視上的選舉新聞？（訪員請出示 1 號卡片）		
欄位	30-31		
題號	變數名稱	A1	vA01
		次數	百分比
1. 30 分鐘以下	}		
2. 31-60 分鐘			
3. 一小時到一小時半			
4. 一小時半到二小時			
5. 二小時以上			
6. 偶爾注意	}		
7. 完全不注意			
96. 看情形、不一定			
98. 不知道			
總計		365	100.0

註：在百分比總計部分，並非真的總計百分之百，有的會差 1% 至 2% 左右。

Q1 請問您平常最常看哪一臺的電視新聞？【訪員請務必追問出一臺，若受訪者回答兩臺以上，則追問在最忙時會先選擇看那一臺、或對哪一臺最有興趣】

波別		第一波	
欄位		250-251	
題號	變數名稱	1	Q1
		次數	百分比
1	臺視	40	4.1
2	中視	64	6.6
3	華視	16	1.6
4	民視	119	12.3
5	TVBS	184	19.0
6	三立	117	12.0
7	東森	63	6.5
8	中天	83	8.6
9	年代	28	2.9
11	非凡	15	1.5
12	大愛	7	0.7
13	公視	11	1.2
16	壹電視	1	0.1
17	CNN	1	0.1
21	NHK	1	0.1
22	BBC	0	0.0
92	都不看	66	6.8
96	很難說	152	15.7
總計		967	100.0

Q2 請問您對明年一月的總統與立委選舉注不注意（臺語：咁唔注意）？【訪員追問強弱度】

波別		第一波	
欄位		252-253	
題號	變數名稱	2	Q2
		次數	百分比
1	非常注意	242	25.0
2	有點注意	362	37.5
3	不太注意	257	26.6
4	一點都不注意	75	7.7
95	拒答	1	0.1
96	看情形	8	0.9
97	無意見	17	1.8
98	不知道	5	0.5
總計		967	100.0

Q3 整體來說，請問您對馬英九總統這三年多的施政表現滿意不滿意（臺語：咁  
唔滿意）？【訪員追問強弱度】

波別		第一波	
欄位		254-255	
題號	變數名稱	3	Q3
		次數	百分比
1	非常滿意	81	8.4
2	有點滿意	309	32.0
3	不太滿意	248	25.7
4	非常不滿意	197	20.4
95	拒 答	8	0.8
96	看 情 形	24	2.4
97	無 意 見	70	7.3
98	不 知 道	29	3.0
總計		967	100.0

Q4 請問您對馬英九總統這三年多來處理兩岸關係的表現滿意不滿意（臺語：咁  
唔滿意）？【訪員追問強弱度】

波別		第一波	
欄位		256-257	
題號	變數名稱	4	Q4
		次數	百分比
1	非常滿意	149	15.4
2	有點滿意	296	30.6
3	不太滿意	184	19.0
4	非常不滿意	177	18.3
95	拒 答	9	0.9
96	看 情 形	10	1.0
97	無 意 見	62	6.4
98	不 知 道	82	8.4
總計		967	100.0

Q5 請問，您認為在兩岸簽訂「經濟合作架構協議」，也就是ECFA之後，臺灣整體的經濟狀況，有沒有因此變好、變壞，還是沒有改變？

波別		第一波	
欄位		258-259	
題號	變數名稱	5	Q5
		次數	百分比
1	變好	261	27.0
2	變壞	208	21.5
3	沒有改變	378	39.1
95	拒 答	4	0.4
96	看 情 形	15	1.5
97	無 意 見	21	2.2
98	不 知 道	80	8.3
總計		967	100.0

Q6 整體來說，請問您認為這一屆立法院，哪一黨的立委表現的比較好？

波別		第一波	
欄位		260-261	
題號	變數名稱	6	Q6
		次數	百分比
1	國民黨	219	22.6
2	民進黨	143	14.8
4	親民黨	6	0.7
6	無黨團結聯盟	2	0.2
91	一樣好	31	3.2
92	一樣差	185	19.1
95	拒 答	8	0.8
96	看 情 形	27	2.8
97	無 意 見	128	13.3
98	不 知 道	218	22.6
總計		967	100.0

Q7 請問您的戶籍是在那一個縣市？

波別		第一波	
欄位		262-263	
題號	變數名稱	7	Q7
		次數	百分比
2	宜蘭縣	23	2.4
3	桃園縣	97	10.0
4	新竹縣	14	1.5
5	苗栗縣	14	1.4
7	彰化縣	70	7.3
8	南投縣	15	1.5
9	雲林縣	32	3.3
10	嘉義縣	26	2.7
13	屏東縣	41	4.2
14	臺東縣	9	1.0
15	花蓮縣	10	1.1
16	澎湖縣	3	0.3
17	基隆市	16	1.7
18	新竹市	16	1.7
20	嘉義市	9	0.9
28	金門縣	1	0.1
63	臺北市	100	10.4
64	高雄市	116	12.0
65	新北市	177	18.3
66	臺中市	100	10.3
67	臺南市	79	8.1
總計		967	100.0

Q8 請問在宜蘭縣哪一個鄉鎮市？

波別		第一波	
欄位		264-265	
題號	變數名稱	7	Q8
		次數	百分比
1	宜蘭市	11	1.2
2	羅東鎮	3	0.3
3	蘇澳鎮	1	0.1
5	礁溪鄉	3	0.3
7	員山鄉	2	0.2
8	冬山鄉	1	0.1
9	五結鄉	1	0.1
10	三星鄉	1	0.1
99	跳題	944	97.6
總計		967	100.0

Q9 請問在桃園縣哪一個鄉鎮市？

波別		第一波
欄位		266-267
題號	變數名稱	Q9
	次數	百分比
1	桃園市	15
2	中壢市	10
3	大溪鎮	4
4	楊梅市	4
5	蘆竹鄉	13
6	大園鄉	6
7	龜山鄉	9
8	八德市	14
9	龍潭鄉	5
10	平鎮市	13
11	新屋鄉	1
12	觀音鄉	2
99	跳題	870
總計		967

Q10 請問在新竹縣哪一個鄉鎮市？

波別		第一波
欄位		268-269
題號	變數名稱	Q10
	次數	百分比
1	竹北市	6
2	竹東鎮	5
3	新埔鎮	1
5	湖口鄉	1
6	新豐鄉	1
99	跳題	953
總計		967

Q11 請問在苗栗縣哪一個鄉鎮市？

波別		第一波
欄位		270-271
題號	變數名稱	Q11
	次數	百分比
1	苗栗市	20.2
4	竹南鎮	20.2
5	頭份鎮	40.4
6	後龍鎮	10.1
9	公館鄉	20.2
10	銅鑼鄉	10.1
12	頭屋鄉	10.2
20	第二選區	10.1
99	跳題	953.6
總計		967100.0

Q12 請問在彰化縣哪一個鄉鎮市？

波別		第一波	
欄位		272-273	
題號	變數名稱	7	Q12
		次數	百分比
1	彰化市	11	1.1
2	鹿港鎮	4	0.4
3	和美鎮	9	0.9
5	伸港鄉	1	0.1
6	福興鄉	3	0.3
7	秀水鄉	4	0.5
8	花壇鄉	2	0.2
10	員林鎮	3	0.3
11	溪湖鎮	6	0.7
13	大村鄉	2	0.2
14	埔鹽鄉	2	0.2
15	埔心鄉	2	0.2
16	永靖鄉	3	0.3
17	社頭鄉	5	0.5
18	二水鄉	1	0.1
19	北斗鎮	3	0.3
20	二林鎮	3	0.3
22	埤頭鄉	3	0.3
26	溪州鄉	4	0.4
99	跳題	897	92.7
總計		967	100.0

Q13 請問在南投縣哪一個鄉鎮市？

波別		第一波
欄位		274-2275
題號	變數名稱	Q13
	次數	百分比
1	南投市	40.4
2	埔里鎮	30.3
3	草屯鎮	20.2
4	竹山鎮	20.2
6	名間鄉	00.0
7	鹿谷鄉	00.0
8	中寮鄉	20.2
10	國姓鄉	00.1
99	跳題	95298.5
總計		967100.0

Q14 請問在雲林縣哪一個鄉鎮市？

波別		第一波
欄位		276-277
題號	變數名稱	Q14
	次數	百分比
1	斗六市	30.3
2	斗南鎮	40.4
3	虎尾鎮	30.3
4	西螺鎮	10.1
6	北港鎮	20.3
8	大埤鄉	40.5
10	林內鄉	20.2
11	二崙鄉	10.1
12	崙背鄉	30.4
13	麥寮鄉	20.2
14	東勢鄉	20.2
15	褒忠鄉	10.1
17	元長鄉	20.2
20	水林鄉	10.1
99	跳題	96.7
總計		100.0



Q15 請問在嘉義縣哪一個鄉鎮市？

波別		第一波	
欄位		278-279	
題號	變數名稱	7	Q15
		次數	百分比
1	太保市	1	0.1
2	朴子市	4	0.4
5	民雄鄉	5	0.5
7	新港鄉	1	0.1
8	六腳鄉	3	0.3
10	義竹鄉	1	0.1
11	鹿草鄉	1	0.1
12	水上鄉	3	0.3
13	中埔鄉	3	0.3
14	竹崎鄉	2	0.2
15	梅山鄉	3	0.3
16	番路鄉	1	0.1
99	跳題	941	97.3
總計		967	100.0

Q16 請問在屏東縣哪一個鄉鎮市？

波別		第一波	
欄位		280-281	
題號	變數名稱	7	Q16
		次數	百分比
1	屏東市	10	1.0
2	潮州鎮	2	0.2
3	東港鎮	1	0.1
5	萬丹鄉	4	0.4
6	長治鄉	2	0.2
8	九如鄉	1	0.1
9	里港鄉	2	0.2
10	鹽埔鄉	2	0.2
11	高樹鄉	5	0.5
12	萬巒鄉	1	0.1
13	內埔鄉	3	0.3
15	新埤鄉	2	0.2
16	枋寮鄉	3	0.4
17	新園鄉	2	0.2
20	南州鄉	1	0.1
21	佳冬鄉	1	0.1
34	第一選區	1	0.1
99	跳題	926	95.8
總計		967	100.0

Q17 請問在臺東縣哪一個鄉鎮市？

波別		第一波
欄位		282-283
題號	變數名稱	7
		Q17
		次數
		百分比
1	臺東市	6
4	卑南鄉	1
6	池上鄉	1
98	不知道	1
99	跳題	958
總計		967
		100.0

Q18 請問在花蓮縣哪一個鄉鎮市？

波別		第一波
欄位		284-285
題號	變數名稱	7
		Q18
		次數
		百分比
1	花蓮市	3
3	玉里鎮	1
5	吉安鄉	4
7	光復鄉	2
9	瑞穗鄉	1
99	跳題	957
總計		967
		100.0

Q19 請問在澎湖縣哪一個鄉鎮市？

波別		第一波
欄位		286-287
題號	變數名稱	7
		Q19
		次數
		百分比
6	七美鄉	3
99	跳題	964
總計		967
		100.0

Q20 請問在基隆市哪一個鄉鎮市？

波別		第一波
欄位		288-289
題號	變數名稱	7
		Q20
		次數
		百分比
1	中正區	2
2	七堵區	1
3	暖暖區	1
4	仁愛區	2
5	中山區	2
6	安樂區	4
7	信義區	4
99	跳題	951
總計		967
		100.0

Q21 請問在新竹市哪一個鄉鎮市？

波別		第一波
欄位		290-291
題號	變數名稱	7
		Q21
		次數
		百分比
1	東區	7
2	北區	6
3	香山區	3
99	跳題	951
總計		967
		100.0

Q22 請問在嘉義市哪一個鄉鎮市？

波別		第一波
欄位		292-293
題號	變數名稱	7
		Q22
		次數
		百分比
1	東區	3
2	西區	6
99	跳題	958
總計		967
		100.0

Q23 請問在臺北市哪一區？

波別		第一波
欄位		294-295
題號	變數名稱	Q23
	次數	百分比
1	松山區	40.4
2	信義區	60.6
3	大安區	101.0
4	中山區	30.3
5	中正區	50.5
6	大同區	80.8
7	萬華區	181.9
8	文山區	121.2
9	南港區	60.6
10	內湖區	90.9
11	士林區	111.2
12	北投區	70.8
17	第五選區	20.2
99	跳題	86789.6
總計		967100.0

Q24 請問在高雄市哪一區？

波別		第一波	
欄位		296-297	
題號	變數名稱	7	Q24
		次數	百分比
2	鼓山區	4	0.5
3	左營區	3	0.4
4	楠梓區	5	0.5
5	三民區	21	2.1
6	新興區	4	0.4
7	前金區	1	0.1
8	苓雅區	9	0.9
9	前鎮區	4	0.4
11	小港區	11	1.1
12	鳳山區	10	1.1
13	林園區	3	0.4
14	大寮區	3	0.3
17	仁武區	10	1.0
19	岡山區	10	1.0
21	燕巢區	3	0.3
23	阿蓮區	3	0.3
24	路竹區	3	0.3
25	湖內區	1	0.1
29	梓官區	3	0.3
31	美濃區	3	0.3
40	第二選區	1	0.1
99	跳題	851	88.0
總計		967	100.0

Q25 請問在新北市哪一區？

波別		第一波	
欄位		298-299	
題號	變數名稱	7	Q25
		次數	百分比
1	板橋區	28	2.9
2	三重區	25	2.6
3	中和區	17	1.7
4	永和區	12	1.3
5	新莊區	14	1.5
6	新店區	14	1.5
7	樹林區	6	0.6
8	鶯歌區	1	0.1
9	三峽區	8	0.8
10	淡水區	9	0.9
11	汐止區	8	0.8
13	土城區	8	0.9
14	蘆洲區	9	1.0
15	五股區	2	0.2
16	泰山區	1	0.1
17	林口區	2	0.2
18	深坑區	2	0.2
21	三芝區	2	0.2
22	石門區	1	0.2
24	平溪區	1	0.1
27	金山區	1	0.1
28	萬里區	1	0.1
29	烏來區	2	0.2
38	第九選區	1	0.1
99	跳題	790	81.7
總計		967	100.0

Q26 請問在臺中市哪一區？

波別		第一波	
欄位		300-301	
題號	變數名稱	7	Q26
		次數	百分比
2	東區	1	0.1
3	南區	2	0.2
4	西區	1	0.1
5	北區	4	0.5
6	西屯區	3	0.4
7	南屯區	4	0.4
8	北屯區	7	0.7
9	豐原區	11	1.1
10	東勢區	3	0.4
11	大甲區	2	0.2
12	清水區	5	0.5
13	沙鹿區	4	0.4
14	梧棲區	8	0.8
15	后里區	4	0.4
17	潭子區	6	0.6
18	大雅區	1	0.1
19	新社區	5	0.5
21	外埔區	1	0.1
23	烏日區	3	0.3
24	大肚區	4	0.5
25	龍井區	2	0.2
26	霧峰區	1	0.1
27	太平區	5	0.5
28	大里區	9	0.9
30	第一選區	1	0.1
31	第二選區	1	0.1
35	第六選區	1	0.1
36	第七選區	1	0.1
37	第八選區	1	0.1
99	跳題	867	89.7
總計		967	100.0

Q27 請問在臺南市哪一區？

波別		第一波	
欄位		302-303	
題號	變數名稱	7	Q27
		次數	百分比
1	新營區	2	0.2
2	鹽水區	0	0.0
4	柳營區	1	0.1
6	東山區	1	0.1
7	麻豆區	2	0.2
8	下營區	2	0.2
9	六甲區	3	0.3
10	官田區	1	0.1
11	大內區	1	0.1
12	佳里區	1	0.1
13	學甲區	3	0.3
14	西港區	2	0.2
15	七股區	0	0.0
16	將軍區	1	0.1
17	北門區	2	0.2
18	新化區	1	0.1
19	善化區	4	0.4
20	新市區	1	0.1
23	玉井區	1	0.1
24	楠西區	1	0.1
26	左鎮區	1	0.1
27	仁德區	3	0.4
28	歸仁區	5	0.5
29	關廟區	1	0.1
31	永康區	9	0.9
32	東區	9	0.9
33	南區	5	0.5
34	北區	10	1.0
35	安南區	2	0.2
36	安平區	1	0.1
37	中西區	4	0.4
38	第一選區	1	0.1
39	第二選區	0	0.0
42	第五選區	1	0.1
99	跳題	888	91.9
總計		967	100.0

Q28 請問在金門縣哪一個鄉鎮市？

波別	第一波	
欄位	304-305	
題號 變數名稱	7	Q28
	次數	百分比
3 金湖鎮	1	0.1
99 跳題	966	99.9
總計	967	100.0

Q29 請問在連江縣哪一個鄉鎮市？

波別	第一波	
欄位	306-307	
題號 變數名稱	7	Q29
	次數	百分比
99 跳題	967	100.0
總計	967	100.0

Q30 請問在桃園市哪一個里？

波別	第一波	
欄位	308-310	
題號 變數名稱	7	Q30
	次數	百分比
6 大有里	1	0.1
13 同安里	1	0.1
15 中寧里	1	0.1
16 信光里	1	0.1
20 南門里	3	0.4
27 文中里	1	0.1
30 龍岡里	1	0.1
41 泰山里	3	0.3
42 豐林里	1	0.1
53 民生里	1	0.1
60 中原里	1	0.1
76 成功里	1	0.1
999 跳題	952	98.5
總計	967	100.0



Q31 請問在中壢市哪一個里？

波別		第一波	
欄位		311-313	
題號	變數名稱	7	Q31
		次數	百分比
6	光明里	2	0.2
10	山東里	2	0.2
17	自立里	1	0.1
23	振興里	1	0.1
37	復華里	1	0.1
38	文化里	1	0.1
67	龍岡里	1	0.1
68	中興里	1	0.1
80	中山里	1	0.1
86	第三選區	1	0.1
999	跳題	957	98.9
總計		967	100.0

Q32 請問在松山區哪一個里？

波別		第一波	
欄位		314-316	
題號	變數名稱	7	Q32
		次數	百分比
3	龍田里	2	0.2
15	三民里	1	0.1
25	中正里	1	0.1
999	跳題	963	99.6
總計		967	100.0

Q33 請問在中正區哪一個里？

波別		第一波	
欄位		317-319	
題號	變數名稱	7	Q33
		次數	百分比
8	永功里	1	0.1
18	幸市里	1	0.1
20	文祥里	1	0.1
25	林興里	2	0.2
26	河堤里	1	0.1
999	跳題	962	99.5
總計		967	100.0

Q34 請問在士林區哪一個里？

波別		第一波	
欄位		320-322	
題號	變數名稱	7	Q34
		次數	百分比
1	天母里	1	0.1
7	天和里	0	0.0
13	蘭興里	0	0.1
15	義信里	2	0.2
16	福林里	3	0.3
24	百齡里	1	0.1
28	福順里	1	0.1
34	社園里	0	0.1
35	永倫里	2	0.2
36	福安里	2	0.2
999	跳題	956	98.8
總計		967	100.0

Q35 請問在三民區哪一個里？

波別		第一波	
欄位		323-325	
題號	變數名稱	7	Q35
		次數	百分比
2	德西里	1	0.1
17	安宜里	1	0.1
43	鼎金里	2	0.2
47	鼎西里	2	0.2
49	鼎泰里	1	0.1
51	本和里	0	0.0
59	寶德里	1	0.1
61	寶興里	4	0.4
65	寶民里	2	0.2
71	寶珠里	2	0.2
78	灣利里	2	0.2
80	正興里	1	0.1
81	正順里	2	0.2
999	跳題	946	97.9
總計		967	100.0

Q36 請問在前鎮區哪一個里？

波別		第一波	
欄位		326-328	
題號	變數名稱	7	Q36
		次數	百分比
37	振興里	1	0.1
45	瑞南里	2	0.2
47	瑞祥里	1	0.1
50	瑞平里	1	0.1
999	跳題	963	99.6
總計		967	100.0

Q37 請問在板橋區哪一個里？

波別		第一波	
欄位		329-331	
題號	變數名稱	7	Q37
		次數	百分比
11	永安里	2	0.2
15	江翠里	1	0.1
16	百壽里	2	0.2
22	忠誠里	1	0.1
27	社後里	1	0.1
38	埤墘里	1	0.1
40	莊敬里	2	0.2
41	嵐翠里	1	0.1
47	華翠里	1	0.1
52	新埔里	1	0.1
54	新翠里	1	0.1
62	懷翠里	1	0.1
75	民族里	1	0.1
78	光復里	3	0.3
80	西安里	1	0.1
89	重慶里	1	0.1
92	振興里	3	0.3
98	崑崙里	1	0.1
99	深丘里	1	0.1
110	溪北里	0	0.1
111	溪洲里	0	0.0
114	福丘里	0	0.0
120	聚安里	2	0.2
999	跳題	939	97.1
總計		967	100.0

Q38 請問在三重區哪一個里？

波別		第一波	
欄位		332-334	
題號	變數名稱	7	Q38
		次數	百分比
15	五常里	1	0.1
36	永豐里	1	0.1
37	永輝里	1	0.1
39	田心里	3	0.3
41	立德里	2	0.2
53	成功里	1	0.1
65	長泰里	3	0.3
71	重陽里	0	0.1
85	過田里	1	0.1
97	錦田里	1	0.1
98	錦安里	1	0.1
105	碧華里	2	0.2
116	慈祐里	1	0.1
118	五華里	1	0.1
119	五福里	3	0.3
120	第二選區	2	0.2
121	第三選區	1	0.1
999	跳題	942	97.4
總計		967	100.0

Q39 請問在中和區哪一個里？

波別		第一波	
欄位		335-337	
題號	變數名稱	7	Q39
		次數	百分比
3	中正里	1	0.1
8	文元里	1	0.1
10	平河里	1	0.1
17	瓦窯里	2	0.2
36	國華里	1	0.1
38	清穗里	2	0.2
46	景安里	1	0.1
47	景南里	2	0.2
61	福和里	2	0.2
68	德行里	1	0.1
71	積穗里	1	0.1
73	錦中里	1	0.1
85	秀仁里	1	0.1
86	秀山里	1	0.1
87	秀福里	1	0.1
999	跳題	950	98.3
總計		967	100.0

Q40 請問在新莊區哪一個里？

波別		第一波	
欄位		338-340	
題號	變數名稱	7	Q40
		次數	百分比
2	中全里	1	0.1
5	中信里	1	0.1
14	仁愛里	2	0.2
16	化成里	2	0.2
19	文德里	0	0.1
26	立言里	2	0.2
27	立泰里	1	0.1
28	立基里	1	0.1
32	全泰里	1	0.1
37	和平里	1	0.1
38	幸福里	1	0.1
42	昌隆里	1	0.1
49	思賢里	1	0.1
52	海山里	1	0.1
999	跳題	953	98.5
總計		967	100.0

Q41 請問在大里區哪一個里？

波別		第一波	
欄位		341-343	
題號	變數名稱	7	Q41
		次數	百分比
4	新里里	1	0.1
7	大元里	1	0.1
16	內新里	1	0.1
19	立德里	1	0.1
20	新仁里	0	0.0
22	仁化里	1	0.1
23	仁德里	1	0.1
24	健民里	1	0.1
26	金城里	1	0.1
27	瑞城里	2	0.2
999	跳題	958	99.1
總計		967	100.0

Q42 請問這次的立委選舉，您的選區會選出幾個立法委員？

波別		第一波	
欄位		344-345	
題號	變數名稱	8	Q42
		次數	百分比
1		326	33.8
2		48	5.0
3		10	1.1
4		2	0.2
5		1	0.1
11	十一個及以上	2	0.2
98	不知道	577	59.7
總計		967	100.0

Q43 請問在這次的選舉中，立法委員的部份，一個人可以投幾票？

波別		第一波	
欄位		346-347	
題號	變數名稱	9	Q43
		次數	百分比
1		568	58.8
2		123	12.7
3		12	1.2
98	不知道	264	27.3
總計		967	100.0

Q44 請問您，政黨需要得到百分之多少的政黨票，才能分配不分區的立委？

波別		第一波	
欄位		348-349	
題號	變數名稱	10	Q44
		次數	百分比
3		6	0.6
5		76	7.9
6		3	0.4
10		4	0.4
15		1	0.1
20		3	0.3
30		5	0.5
35		2	0.2
40		1	0.1
45		1	0.1
50		15	1.5
51		1	0.1
60		7	0.7
65		1	0.1
70		2	0.2
80		2	0.2
95	拒答	1	0.1
98	不知道	838	86.6
總計		967	100.0

Q45 請問您這次選出的立法委員，一任可以做幾年？（在沒有中途解散立法院的情況下）？

波別		第一波	
欄位		350-351	
題號	變數名稱	11	Q45
		次數	百分比
2		21	2.2
3		71	7.3
4		684	70.8
5		5	0.5
6		4	0.4
8		1	0.1
98	不知道	182	18.8
總計		967	100.0

Q46 請問目前立法院一屆總共應產生幾位立委？

波別		第一波	
欄位		352-354	
題號	變數名稱	12	Q46
		次數	百分比
1		5	0.5
2		6	0.6
3		8	0.8
5		2	0.2
6		2	0.2
8		1	0.1
12		4	0.4
20		3	0.3
30		1	0.1
43		1	0.1
50		2	0.2
67		3	0.3
70		4	0.4
78		2	0.2
79		0	0.1
98		7	0.7
100		11	1.2
103		2	0.2
104		1	0.1
105		1	0.1
106		3	0.3
108		1	0.1
109		3	0.3
110		7	0.7
111		2	0.2
112		3	0.3
113		48	5.0
114		3	0.3
115		6	0.6
117		1	0.1
120		11	1.1
121		2	0.2
125		8	0.8
126		3	0.3
127		5	0.5
128		3	0.3
130		4	0.4
132		2	0.2
134		1	0.1
135		0	0.0
136		1	0.1
140		1	0.1
150		6	0.7
156		0	0.0
160		1	0.1
170		3	0.3
175		2	0.2
179		1	0.1
192		1	0.1
200		3	0.4
208		1	0.1
210		2	0.2
213		1	0.1
215		2	0.2
223		0	0.0
225		1	0.1
238		1	0.1



250	1	0.1
350	0	0.0
360	1	0.1
450	2	0.2
998 不知道	757	78.3
總計	967	100.0

Q47 請問，您對您選區現任立委這三年多來的表現滿意不滿意？

波別	第一波	
欄位	355-356	
題號 變數名稱	13	Q47
	次數	百分比
1 非常滿意	106	11.0
2 有點滿意	282	29.2
3 不太滿意	190	19.6
4 非常不滿意	89	9.2
95 拒答	3	0.3
96 很難說	13	1.4
97 無意見	101	10.4
98 不知道	182	18.9
總計	967	100.0

Q48 請問您，目前的立委選舉制度是對小黨比較有利還是對大黨比較有利？

波別	第一波	
欄位	357-358	
題號 變數名稱	14	Q48
	次數	百分比
1 對小黨比較有利	50	5.2
2 對大黨比較有利	632	65.4
96 很難說	29	3.0
97 無意見	37	3.9
98 不知道	218	22.6
總計	967	100.0

Q49 那如果提高全國不分區立委席次的比例，您認為會對小黨比較有利還是比較不利？

波別		第一波
欄位		359-360
題號	變數名稱	15
		Q49
		次數
		百分比
1	比較有利	220
2	比較不利	405
95	拒答	1
96	很難說	17
97	無意見	38
98	不知道	285
總計		967
		100.0

Q50 區域投票對象（政黨）〔如果明天就是投票日，在您選區的立委候選人當中，您會把票投給誰？〕

波別		第一波
欄位		合併變數
題號	變數名稱	16
		vt_dtc
		次數
		百分比
1	國民黨	267
2	民進黨	183
4	親民黨	3
6	無黨團結聯盟	2
7	綠黨	1
17	無黨籍	15
92	還沒決定	354
93	不會去投	63
94	投廢票	15
95	拒答	64
總計		967
		100.0

Q51 請問上次（2008年）立法委員選舉，區域候選人的部份，您把票投給哪一黨的候選人？

波別		第一波	
欄位		511-512	
題號	變數名稱	17	Q125
		次數	百分比
1	國民黨	372	38.5
2	民進黨	197	20.3
4	親民黨	1	0.1
5	臺聯	3	0.3
7	無黨團結聯盟	5	0.5
8	無黨籍	7	0.7
91	忘了	157	16.3
92	無投票權	55	5.7
93	沒有去投	133	13.8
94	投廢票	8	0.9
95	拒答	28	2.9
總計		967	100.0

Q52 那這次（2012年）立委選舉的不分區選票，您會投給哪一個黨？

波別		第一波	
欄位		513-514	
題號	變數名稱	18	Q126
		次數	百分比
1	國民黨	331	34.2
2	民進黨	234	24.2
3	新黨	1	0.1
4	親民黨	26	2.7
5	臺聯	10	1.1
7	綠黨	3	0.3
89	不領票	15	1.6
92	還沒決定	183	18.9
94	投廢票	10	1.1
95	拒答	31	3.2
96	很難說	5	0.5
98	不知道	54	5.6
99	跳題	63	6.5
總計		967	100.0

Q53 請問上次（2008年）立法委員選舉，區域候選人的部份，您把票投給哪一黨的候選人？

波別		第一波	
欄位		515-516	
題號	變數名稱	19	Q127
		次數	百分比
1	國民黨	328	33.9
2	民進黨	176	18.2
3	新黨	4	0.4
5	臺聯	3	0.3
13	無黨團結聯盟	2	0.2
89	沒領票	17	1.8
91	忘了	217	22.4
92	無投票權	2	0.2
94	投廢票	10	1.0
95	拒答	19	2.0
99	跳題	188	19.5
總計		967	100.0

Q54 您會給馬英九多少？

波別		第一波	
欄位		517-518	
題號	變數名稱	20a	Q128
		次數	百分比
0		113	11.7
1		13	1.4
2		27	2.8
3		47	4.9
4		38	3.9
5		273	28.3
6		77	8.0
7		104	10.7
8		90	9.3
9		38	4.0
10		94	9.7
95	拒答	11	1.2
98	不知道	40	4.1
總計		967	100.0

Q55 您會給蔡英文多少？

波別		第一波	
欄位		519-520	
題號	變數名稱	20b	Q129
		次數	百分比
0		112	11.6
1		13	1.3
2		21	2.2
3		67	7.0
4		42	4.4
5		302	31.2
6		68	7.0
7		73	7.6
8		84	8.7
9		15	1.6
10		109	11.3
95	拒答	14	1.4
98	不知道	47	4.9
總計		967	100.0

Q56 您會給宋楚瑜多少？

波別		第一波	
欄位		521-522	
題號	變數名稱	20c	Q130
		次數	百分比
0		132	13.6
1		28	2.9
2		46	4.7
3		110	11.4
4		43	4.4
5		309	31.9
6		65	6.7
7		64	6.6
8		55	5.6
9		10	1.0
10		34	3.5
95	拒答	13	1.4
98	不知道	60	6.2
總計		967	100.0

Q57 如果明天就是投票日，您會把票投給哪一組總統候選人？

波別	第一波	
欄位	523-524	
題號 變數名稱	21	Q131
	次數	百分比
1 馬英九與吳敦義	371	38.4
2 蔡英文與蘇嘉全	288	29.7
3 宋楚瑜與林瑞雄	81	8.4
92 還沒決定	112	11.6
93 不會去投	50	5.2
94 投廢票	12	1.2
95 拒答	30	3.1
96 看情形	5	0.5
98 不知道	18	1.9
總計	967	100.0

Q58 您覺得哪一組總統候選人比較可能當選？

波別	第一波	
欄位	525-526	
題號 變數名稱	22	Q132
	次數	百分比
1 馬英九與吳敦義	437	45.2
2 蔡英文與蘇嘉全	289	29.9
3 宋楚瑜與林瑞雄	6	0.7
95 拒答	2	0.2
96 看情形	68	7.0
97 無意見	22	2.3
98 不知道	142	14.7
總計	967	100.0

Q59 請問上次（2008年）總統選舉，您把票投給了哪一組候選人？

波別	第一波	
欄位	527-528	
題號 變數名稱	23	Q133
	次數	百分比
1 謝長廷與蘇貞昌	190	19.7
2 馬英九與蕭萬長	530	54.8
91 忘了	75	7.8
92 無投票權	59	6.1
93 沒有去投	94	9.7
94 投廢票	4	0.4
95 拒答	15	1.6
總計	967	100.0

Q60 在兩岸協商的議題上，有些人主張我們應該繼續用九二共識(就是一個中國各自表述)與中國大陸協商，也有些人主張我們不應該再用九二共識，請問您比較支持哪一種？

波別	第一波	
欄位	529-530	
題號 變數名稱	A1	Q134
	次數	百分比
1 繼續用九二共識	386	39.9
2 不應該再用九二共識	277	28.7
91 都支持	3	0.3
92 都不支持	9	1.0
95 拒 答	10	1.0
96 很 難 說	11	1.2
97 無 意 見	65	6.7
98 不 知 道	205	21.2
總計	967	100.0

Q61 在核能政策上，有人主張應該在2025年前停止使用核能發電，也有人主張核能發電仍然應該繼續使用，請問您比較支持哪一種？

波別	第一波	
欄位	531-532	
題號 變數名稱	A2	Q135
	次數	百分比
1 停止使用核能發電	450	46.5
2 繼續使用核能發電	350	36.2
91 都支持	11	1.1
92 都不支持	2	0.2
96 很 難 說	37	3.8
97 無 意 見	42	4.3
98 不 知 道	76	7.8
總計	967	100.0

Q62 在預算政策上，有人主張為了維持政府財政穩健，應該要限期減少中央政府的債務，也有人主張為了要維持目前政府一些重要支出，不應該馬上減少債務，請問您比較支持哪一種？

波別	第一波	
欄位	533-534	
題號 變數名稱	A3	Q136
	次數	百分比
1 減少中央政府的債務	531	54.9
2 不應該馬上減少債務	242	25.0
91 都支持	5	0.5
92 都不支持	7	0.7
95 拒 答	2	0.2
96 很 難 說	25	2.5
97 無 意 見	42	4.4
98 不 知 道	114	11.8
總計	967	100.0

Q63 在這次選舉中，總統選舉跟立法委員選舉一起舉行，請問您對這樣的安排滿不滿意？（僅第1波詢問）

波別	第一波	
欄位	549-550	
題號 變數名稱	24	Q144
	次數	百分比
1 非常滿意	287	29.6
2 有點滿意	372	38.5
3 不太滿意	133	13.8
4 非常不滿意	73	7.6
96 很 難 說	10	1.0
97 無 意 見	68	7.1
98 不 知 道	24	2.5
總計	967	100.0



Q64 關於臺灣和大陸的關係，有下面幾種不同的看法：1.儘快統一；2.儘快宣布獨立；3.維持現狀，以後走向統一；4.維持現狀，以後走向獨立；5.維持現狀，看情形再決定獨立或統一；6.永遠維持現狀。請問您比較偏向哪一種？

波別	第一波	
欄位	551-552	
題號 變數名稱	25	Q145
	次數	百分比
1 儘快統一	16	1.6
2 儘快宣布獨立	54	5.5
3 維持現狀，以後走向統一	82	8.5
4 維持現狀，以後走向獨立	162	16.7
5 維持現狀，看情形再決定獨立或統一	352	36.4
6 永遠維持現狀	246	25.4
95 拒 答	3	0.4
96 很 難 說	11	1.1
97 無 意 見	18	1.9
98 不 知 道	24	2.5
總計	967	100.0

Q65 在國民黨、民進黨、新黨、親民黨跟臺聯，這五個政黨中，請問您認為您比較支持哪一個政黨？

波別	第一波	
欄位	553-554	
題號 變數名稱	26	Q146
	次數	百分比
1 國民黨	401	41.4
2 民進黨	261	27.0
3 新黨	12	1.3
4 親民黨	46	4.8
5 臺聯	12	1.2
6 都支持	18	1.8
7 都不支持	115	11.9
8 國+民	5	0.5
17 泛綠	0	0.1
18 在野黨	1	0.1
19 選人不選黨	6	0.6
95 拒答	9	0.9
96 看情形	47	4.8
97 無意見	25	2.5
98 不知道	11	1.1
總計	967	100.0

Q66 請問您支持的程度是非常支持、還是普普通通？

波別	第一波	
欄位	555-556	
題號 變數名稱	26a	Q147
	次數	百分比
1 非常支持	290	30.0
2 普普通通	442	45.7
99 跳題	235	24.3
總計	967	100.0

Q67 您比較偏向國民黨、偏向民進黨、偏向新黨、偏向親民黨、還是偏向臺聯，或是都不偏？

波別	第一波	
欄位	557-558	
題號 變數名稱	26b	Q148
	次數	百分比
3 偏國民黨	11	1.1
4 偏民進黨	7	0.7
5 偏新黨	1	0.1
7 偏臺聯	1	0.1
8 都不偏	190	19.6
10 國+民	3	0.4
21 選人不選黨	1	0.1
95 拒答	4	0.4
96 看情形	8	0.8
97 無意見	4	0.4
98 不知道	6	0.6
99 跳題	732	75.7
總計	967	100.0

Q68 我們社會上，有人說自己是「臺灣人」，也有人說自己是「中國人」，也有人說都是。請問您認為自己是「臺灣人」、「中國人」，或者都是？

波別	第一波	
欄位	559-560	
題號 變數名稱	27	Q149
	次數	百分比
1 臺灣人	506	52.3
2 都是	414	42.8
3 中國人	30	3.1
95 拒答	1	0.1
96 看情形	3	0.3
97 無意見	9	1.0
98 不知道	4	0.5
總計	967	100.0

Q69 請問您是民國哪一年出生的？

波別		第一波	
欄位		561-562	
題號	變數名稱	28	Q150
		次數	百分比
13		2	0.2
15		1	0.1
16		2	0.2
18		5	0.5
20		3	0.3
21		1	0.1
22		5	0.5
23		3	0.3
24		1	0.1
25		9	0.9
26		7	0.7
27		4	0.4
28		5	0.5
29		4	0.4
30		8	0.8
31		7	0.7
32		10	1.0
33		9	0.9
34		15	1.5
35		7	0.7
36		16	1.7
37		9	1.0
38		17	1.7
39		16	1.6
40		25	2.6
41		12	1.2
42		24	2.4
43		21	2.1
44		24	2.5
45		19	2.0
46		11	1.1
47		17	1.7
48		13	1.4
49		11	1.2
50		29	3.0
51		22	2.2
52		13	1.4
53		21	2.1
54		28	2.9
55		23	2.4
56		21	2.2
57		16	1.7
58		20	2.1
59		18	1.8
60		20	2.1
61		19	1.9
62		22	2.3
63		31	3.2
64		11	1.2
65		34	3.5
66		22	2.3
67		16	1.7
68		15	1.5
69		20	2.0
70		14	1.4
71		23	2.4
72		20	2.0

73	13	1.4
74	12	1.2
75	26	2.7
76	23	2.4
77	21	2.1
78	12	1.2
79	14	1.4
80	21	2.2
95 拒答	7	0.7
總計	967	100.0

Q70 請問您的最高學歷是什麼？

波別	第一波	
欄位	563-564	
題號 變數名稱	29	Q151
	次數	百分比
1 不識字及未入學	46	4.7
2 小學	129	13.3
3 國、初中	135	14.0
4 高中、職	283	29.2
5 專科	126	13.0
6 大學	208	21.5
7 研究所及以上	39	4.0
95 拒答	2	0.2
總計	967	100.0

Q71 請問您的父親是本省客家人、本省閩南（河洛）人、大陸各省市人，還是原住民？

波別	第一波	
欄位	565-566	
題號 變數名稱	30	Q152
	次數	百分比
1 本省客家人	119	12.3
2 本省閩南人	694	71.7
3 大陸各省市人	117	12.1
4 原住民	11	1.1
5 外籍人士	1	0.1
95 拒答	7	0.7
98 不知道	19	1.9
總計	967	100.0

Q72 請問您的母親是本省客家人、本省閩南（河洛）人、大陸各省市人，還是原住民？

波別	第一波	
欄位	567-568	
題號 變數名稱	31	Q153
	次數	百分比
1 本省客家人	124	12.8
2 本省閩南人	742	76.7
3 大陸各省市人	54	5.6
4 原住民	12	1.3
5 外籍人士	1	0.2
95 拒答	9	0.9
98 不知道	25	2.6
總計	967	100.0

Q73 請問您的職業是什麼？

波別	第一波	
欄位	569-571	
題號 變數名稱	32	Q154
	次數	百分比
101 民意代表	1	0.1
102 政府行政主管	4	0.4
103 公營事業主管	7	0.7
104 民營事業主管	66	6.8
105 民營事業公司負責人（自營商人），有雇用人	63	6.5
106 民營事業公司負責人（自營商人），沒有雇用人	38	4.0
202 私人部門研究人員（科學家）	1	0.1
204 非公立醫療單位醫事技術人員（醫師、藥師、護士、醫療人員）	12	1.2
205 會計師	1	0.1
206 公立教育機構教師	11	1.2
207 私立教育機構教師	12	1.2
211 藝術工作者（演員、表演工作者、攝影師）	1	0.1
212 文字工作者（作家、記者、劇作家）	1	0.1
214 民營事業工程師（機師）	14	1.5
301 政府單位與公營事業部門職員	17	1.8
302 民營事業職員	106	11.0
303 買賣業務人員	7	0.7
401 服務、餐旅人員（含攤販、個人服務、計程車司機）	22	2.3
501 農林漁牧	47	4.8
601 政府單位與公營事業部門勞工	23	2.4
602 民營事業勞工	177	18.3
701 學生	43	4.5
801 軍警調查局人員	7	0.7
901 家管，沒有做家庭代工	136	14.1
902 家管，有做家庭代工	10	1.0
903 家管，家裡有事業，有幫忙但未領薪水	17	1.8
904 家管，家裡有事業，有幫忙且領薪水	6	0.7
905 失業者	46	4.8
906 退休者	66	6.9
911 一直無業	2	0.2
995 拒答	2	0.2
總計	967	100.0

Q74 請問您配偶的職業是什麼？（若是失業、退休者，請追問失業、退休前之職業）

波別	第一波	
欄位	572-574	
題號 變數名稱	32a	Q155
	次數	百分比
103 公營事業主管	3	0.4
104 民營事業主管	17	1.8
105 民營事業公司負責人（自營商人），有雇用人	21	2.2
106 民營事業公司負責人（自營商人），沒有雇用人	9	0.9
204 非公立醫療單位醫事技術人員（醫師、藥師、護士、醫療人員）	1	0.1
206 公立教育機構教師	2	0.2
214 民營事業工程師（機師）	9	0.9
301 政府單位與公營事業部門職員	7	0.7
302 民營事業職員	11	1.1
303 買賣業務人員	1	0.1
501 農林漁牧	8	0.8
601 政府單位與公營事業部門勞工	4	0.4
602 民營事業勞工	47	4.8
801 軍警調查局人員	6	0.7
901 配偶已去世	13	1.3
902 沒有配偶（含已離異）	9	0.9
995 拒答	3	0.3
999 跳題	797	82.4
總計	967	100.0

Q75 請問您失業或退休前的職業是什麼？

波別	第一波	
欄位	575-577	
題號 變數名稱	32b	Q156
	次數	百分比
102 政府行政主管	3	0.3
103 公營事業主管	4	0.4
104 民營事業主管	11	1.1
105 民營事業公司負責人（自營商人），有雇用人	8	0.8
106 民營事業公司負責人（自營商人），沒有雇用人	2	0.2
204 非公立醫療單位醫事技術人員（醫師、藥師、護士、醫療人員）	1	0.1
206 公立教育機構教師	2	0.2
211 藝術工作者（演員、表演工作者、攝影師）	1	0.1
301 政府單位與公營事業部門職員	3	0.3
302 民營事業職員	11	1.2
303 買賣業務人員	1	0.1
401 服務、餐旅人員（含攤販、個人服務、計程車司機）	8	0.8
501 農林漁牧	10	1.0
601 政府單位與公營事業部門勞工	4	0.5
602 民營事業勞工	37	3.9
701 學生	2	0.2
801 軍警調查局人員	6	0.6
999 跳題	854	88.3
總計	967	100.0

Q76 性別：

波別	第一波	
欄位	618-619	
題號 變數名稱	34	Q158
	次數	百分比
1 男性	480	49.6
2 女性	487	50.4
總計	967	100.0

Q77 訪問時使用語言：

波別	第一波	
欄位	620-621	
題號 變數名稱	35	Q159
	次數	百分比
1 國語	783	80.9
2 臺語	88	9.1
4 國、臺語	96	10.0
總計	967	100.0

## 二、選前第二波獨立問卷次數分配表



Q1 請問您平常最常看哪一臺的電視新聞？【訪員請務必追問出一臺，若受訪者回答兩臺以上，則追問在最忙時會先選擇看那一臺、或對哪一臺最有興趣】

波別	第二波	
欄位	250-251	
題號 變數名稱	1	Q1
	次數	百分比
1 臺視	35	3.5
2 中視	96	9.8
3 華視	23	2.3
4 民視	110	11.2
5 TVBS	148	15.2
6 三立	128	13.1
7 東森	49	5.0
8 中天	82	8.4
9 年代	29	3.0
11 非凡	1	0.1
12 大愛	14	1.4
13 公視	14	1.4
16 壹電視	3	0.3
18 寰宇(MOD)	2	0.2
92 都不看	93	9.5
96 很難說	138	14.2
總計	976	100.0

Q2 請問您對明年一月的總統與立委選舉注不注意（臺語：咁唔注意）？【訪員追問強弱度】

波別	第二波	
欄位	252-253	
題號 變數名稱	2	Q2
	次數	百分比
1 非常注意	217	22.2
2 有點注意	358	36.7
3 不太注意	274	28.1
4 一點都不注意	93	9.5
95 拒答	1	0.1
96 看情形	7	0.7
97 無意見	14	1.4
98 不知道	13	1.3
總計	976	100.0

Q3 整體來說，請問您對馬英九總統這三年多的施政表現滿意不滿意（臺語：咁  
唔滿意）？【訪員追問強弱度】

波別		第二波	
欄位		254-255	
題號	變數名稱	3	Q3
		次數	百分比
1	非常滿意	103	10.6
2	有點滿意	286	29.3
3	不太滿意	283	29.0
4	非常不滿意	150	15.3
95	拒 答	8	0.8
96	看 情 形	15	1.6
97	無 意 見	90	9.3
98	不 知 道	41	4.2
總計		976	100.0

Q4 請問您對馬英九總統這三年多來處理兩岸關係的表現滿意不滿意（臺語：咁  
唔滿意）？【訪員追問強弱度】

波別		第二波	
欄位		256-257	
題號	變數名稱	4	Q4
		次數	百分比
1	非常滿意	170	17.4
2	有點滿意	314	32.2
3	不太滿意	169	17.3
4	非常不滿意	134	13.7
95	拒 答	8	0.8
96	看 情 形	6	0.6
97	無 意 見	82	8.4
98	不 知 道	94	9.6
總計		976	100.0

Q5 請問，您認為在兩岸簽訂「經濟合作架構協議」，也就是ECFA之後，臺灣整體的經濟狀況，有沒有因此變好、變壞，還是沒有改變？

波別		第二波	
欄位		258-259	
題號	變數名稱	5	Q5
		次數	百分比
1	變好	252	25.8
2	變壞	194	19.9
3	沒有改變	410	42.0
95	拒 答	1	0.1
96	看 情 形	18	1.8
97	無 意 見	19	1.9
98	不 知 道	83	8.5
總計		976	100.0

Q6 整體來說，請問您認為這一屆立法院，哪一黨的立委表現的比較好？

波別		第二波	
欄位		260-261	
題號	變數名稱	6	Q6
		次數	百分比
1	國民黨	201	20.6
2	民進黨	132	13.5
4	親民黨	2	0.2
91	一樣好	43	4.4
92	一樣差	220	22.6
95	拒 答	12	1.2
96	看 情 形	16	1.6
97	無 意 見	113	11.6
98	不 知 道	236	24.2
總計		976	100.0

Q7 請問您的戶籍是在那一個縣市？

波別		第二波	
欄位		262-263	
題號	變數名稱	7	Q7
		次數	百分比
2	宜蘭縣	24	2.4
3	桃園縣	85	8.7
4	新竹縣	24	2.4
5	苗栗縣	20	2.0
7	彰化縣	70	7.2
8	南投縣	17	1.7
9	雲林縣	45	4.6
10	嘉義縣	20	2.0
13	屏東縣	52	5.3
14	臺東縣	8	0.9
15	花蓮縣	12	1.2
16	澎湖縣	6	0.6
17	基隆市	15	1.6
18	新竹市	14	1.4
20	嘉義市	14	1.5
28	金門縣	2	0.2
63	臺北市	92	9.4
64	高雄市	102	10.5
65	新北市	189	19.3
66	臺中市	99	10.1
67	臺南市	67	6.9
總計		976	100.0

Q8 請問在宜蘭縣哪一個鄉鎮市？

波別		第二波	
欄位		264-265	
題號	變數名稱	7	Q8
		次數	百分比
1	宜蘭市	7	0.7
2	羅東鎮	2	0.2
3	蘇澳鎮	1	0.1
5	礁溪鄉	3	0.3
6	壯圍鄉	2	0.2
7	員山鄉	2	0.2
8	冬山鄉	2	0.2
9	五結鄉	2	0.2
10	三星鄉	2	0.2
95	拒答	2	0.2
99	跳題	952	97.6
總計		976	100.0

Q9 請問在桃園縣哪一個鄉鎮市？

波別		第二波
欄位		266-267
題號	變數名稱	Q9
	次數	百分比
1	桃園市	14
2	中壢市	14
3	大溪鎮	3
4	楊梅市	10
5	蘆竹鄉	8
6	大園鄉	7
7	龜山鄉	2
8	八德市	11
9	龍潭鄉	4
10	平鎮市	9
11	新屋鄉	2
12	觀音鄉	1
99	跳題	891
總計		976
		100.0

Q10 請問在新竹縣哪一個鄉鎮市？

波別		第二波
欄位		268-269
題號	變數名稱	Q10
	次數	百分比
1	竹北市	6
2	竹東鎮	2
3	新埔鎮	2
4	關西鎮	1
5	湖口鄉	4
6	新豐鄉	5
7	芎林鄉	2
9	北埔鄉	1
11	峨眉鄉	2
99	跳題	952
總計		976
		100.0

Q11 請問在苗栗縣哪一個鄉鎮市？

波別		第二波	
欄位		270-271	
題號	變數名稱	7	Q11
		次數	百分比
1	苗栗市	2	0.2
2	苑裡鎮	1	0.1
3	通霄鎮	1	0.2
4	竹南鎮	2	0.2
5	頭份鎮	5	0.5
6	後龍鎮	1	0.1
7	卓蘭鎮	1	0.1
8	大湖鄉	1	0.1
9	公館鄉	3	0.4
10	銅鑼鄉	1	0.1
12	頭屋鄉	2	0.2
99	跳題	956	98.0
總計		976	100.0

Q12 請問在彰化縣哪一個鄉鎮市？

波別		第二波	
欄位		272-2273	
題號	變數名稱	7	Q12
		次數	百分比
1	彰化市	5	0.5
2	鹿港鎮	3	0.3
3	和美鎮	11	1.2
5	伸港鄉	4	0.4
6	福興鄉	3	0.3
8	花壇鄉	1	0.1
9	芬園鄉	1	0.1
10	員林鎮	9	0.9
11	溪湖鎮	2	0.2
12	田中鎮	1	0.1
13	大村鄉	1	0.1
14	埔鹽鄉	2	0.2
15	埔心鄉	3	0.3
16	永靖鄉	1	0.1
17	社頭鄉	5	0.5
18	二水鄉	2	0.2
19	北斗鎮	5	0.5
21	田尾鄉	1	0.1
22	埤頭鄉	1	0.1
23	芳苑鄉	3	0.3
24	大城鄉	1	0.1
25	竹塘鄉	4	0.4
26	溪州鄉	1	0.1
99	跳題	906	92.8
總計		976	100.0

Q13 請問在南投縣哪一個鄉鎮市？

波別		第二波
欄位		274-2275
題號	變數名稱	Q13
	次數	百分比
1	南投市	0.2
2	埔里鎮	0.4
3	草屯鎮	0.3
4	竹山鎮	0.3
6	名間鄉	0.2
9	魚池鄉	0.0
10	國姓鄉	0.1
11	水里鄉	0.1
12	信義鄉	0.1
99	跳題	98.3
總計		100.0

Q14 請問在雲林縣哪一個鄉鎮市？

波別		第二波	
欄位		276-277	
題號	變數名稱	7	Q14
		次數	百分比
1	斗六市	4	0.4
2	斗南鎮	4	0.4
3	虎尾鎮	4	0.4
4	西螺鎮	2	0.2
5	土庫鎮	2	0.2
6	北港鎮	4	0.4
8	大埤鄉	3	0.3
9	莿桐鄉	1	0.1
10	林內鄉	1	0.1
11	二崙鄉	1	0.1
12	崙背鄉	3	0.3
13	麥寮鄉	3	0.3
14	東勢鄉	1	0.1
15	褒忠鄉	1	0.1
17	元長鄉	4	0.4
18	四湖鄉	2	0.2
19	口湖鄉	2	0.2
20	水林鄉	2	0.2
99	跳題	931	95.4
總計		976	100.0



Q15 請問在嘉義縣哪一個鄉鎮市？

波別		第二波	
欄位		278-279	
題號	變數名稱	7	Q15
		次數	百分比
1	太保市	1	0.1
2	朴子市	3	0.3
3	布袋鎮	1	0.1
4	大林鎮	1	0.1
5	民雄鄉	4	0.4
7	新港鄉	1	0.1
8	六腳鄉	3	0.3
10	義竹鄉	1	0.1
11	鹿草鄉	1	0.1
12	水上鄉	1	0.1
13	中埔鄉	3	0.3
14	竹崎鄉	1	0.1
99	跳題	956	98.0
總計		976	100.0

Q16 請問在屏東縣哪一個鄉鎮市？

波別		第二波	
欄位		280-281	
題號	變數名稱	7	Q16
		次數	百分比
1	屏東市	14	1.4
2	潮州鎮	3	0.3
3	東港鎮	3	0.3
4	恆春鎮	3	0.3
5	萬丹鄉	3	0.3
6	長治鄉	1	0.1
7	麟洛鄉	1	0.1
8	九如鄉	2	0.2
9	里港鄉	2	0.2
10	鹽埔鄉	2	0.2
12	萬巒鄉	1	0.1
13	內埔鄉	5	0.5
14	竹田鄉	1	0.1
15	新埤鄉	2	0.2
17	新園鄉	2	0.2
18	崁頂鄉	1	0.1
19	林邊鄉	1	0.1
20	南州鄉	1	0.1
21	佳冬鄉	1	0.1
22	琉球鄉	2	0.2
24	滿州鄉	1	0.1
30	來義鄉	1	0.1
36	第三選區	2	0.2
99	跳題	924	94.7
總計		976	100.0

Q17 請問在臺東縣哪一個鄉鎮市？

波別		第二波	
欄位		282-283	
題號	變數名稱	7	Q17
		次數	百分比
1	臺東市	7	0.7
4	卑南鄉	1	0.1
99	跳題	968	99.1
總計		976	100.0

Q18 請問在花蓮縣哪一個鄉鎮市？

波別		第二波	
欄位		284-285	
題號	變數名稱	7	Q18
		次數	百分比
1	花蓮市	5	0.5
3	玉里鎮	1	0.1
4	新城鄉	1	0.1
5	吉安鄉	2	0.2
10	富里鄉	3	0.3
99	跳題	964	98.8
總計		976	100.0

Q19 請問在澎湖縣哪一個鄉鎮市？

波別		第二波	
欄位		286-287	
題號	變數名稱	7	Q19
		次數	百分比
1	馬公市	6	0.6
99	跳題	970	99.4
總計		976	100.0

Q20 請問在基隆市哪一個鄉鎮市？

波別		第二波	
欄位		288-289	
題號	變數名稱	7	Q20
		次數	百分比
1	中正區	2	0.2
2	七堵區	2	0.2
3	暖暖區	1	0.1
4	仁愛區	2	0.2
5	中山區	1	0.1
6	安樂區	5	0.5
7	信義區	3	0.3
99	跳題	961	98.4
總計		976	100.0

Q21 請問在新竹市哪一個鄉鎮市？

波別		第二波
欄位		290-291
題號	變數名稱	7
		Q21
		次數
		百分比
1	東區	8
2	北區	4
3	香山區	2
99	跳題	962
總計		976
		100.0

Q22 請問在嘉義市哪一個鄉鎮市？

波別		第二波
欄位		292-293
題號	變數名稱	7
		Q22
		次數
		百分比
1	東區	6
2	西區	7
98	不知道	1
99	跳題	962
總計		976
		100.0

Q23 請問在臺北市哪一區？

波別		第二波
欄位		294-295
題號	變數名稱	7
		Q23
		次數
		百分比
1	松山區	1
2	信義區	9
3	大安區	14
4	中山區	8
5	中正區	3
6	大同區	2
7	萬華區	6
8	文山區	17
9	南港區	2
10	內湖區	8
11	士林區	9
12	北投區	12
99	跳題	884
總計		976
		100.0

Q24 請問在高雄市哪一區？

波別		第二波	
欄位		296-297	
題號	變數名稱	7	Q24
		次數	百分比
1	鹽埕區	4	0.4
2	鼓山區	5	0.5
3	左營區	5	0.5
4	楠梓區	6	0.6
5	三民區	11	1.1
8	苓雅區	5	0.5
9	前鎮區	9	0.9
11	小港區	5	0.6
12	鳳山區	11	1.2
13	林園區	6	0.6
14	大寮區	6	0.6
15	大樹區	2	0.2
17	仁武區	7	0.7
19	岡山區	4	0.4
20	橋頭區	1	0.1
23	阿蓮區	3	0.3
24	路竹區	1	0.1
25	湖內區	2	0.2
26	茄萣區	2	0.2
27	永安區	1	0.1
30	旗山區	2	0.2
31	美濃區	2	0.2
34	杉林區	2	0.2
39	第一選區	2	0.2
45	第七選區	1	0.1
47	第九選區	1	0.1
99	跳題	874	89.5
總計		976	100.0

Q25 請問在新北市哪一區？

波別		第二波	
欄位		298-299	
題號	變數名稱	7	Q25
		次數	百分比
1	板橋區	28	2.9
2	三重區	17	1.7
3	中和區	23	2.4
4	永和區	9	0.9
5	新莊區	26	2.6
6	新店區	18	1.8
7	樹林區	9	0.9
8	鶯歌區	2	0.2
9	三峽區	1	0.1
10	淡水區	5	0.5
11	汐止區	8	0.8
12	瑞芳區	2	0.2
13	土城區	10	1.0
14	蘆洲區	9	0.9
15	五股區	3	0.3
16	泰山區	2	0.2
17	林口區	4	0.4
18	深坑區	4	0.4
21	三芝區	2	0.2
23	八里區	3	0.3
26	貢寮區	1	0.1
27	金山區	2	0.2
40	第十一選區	3	0.3
99	跳題	787	80.7
總計		976	100.0

Q26 請問在臺中市哪一區？

波別		第二波	
欄位		300-301	
題號	變數名稱	7	Q26
		次數	百分比
2	東區	4	0.4
3	南區	2	0.2
4	西區	3	0.3
5	北區	4	0.4
6	西屯區	3	0.3
7	南屯區	1	0.1
8	北屯區	3	0.3
9	豐原區	10	1.0
10	東勢區	1	0.1
11	大甲區	8	0.8
12	清水區	8	0.8
13	沙鹿區	5	0.5
14	梧棲區	2	0.2
15	后里區	3	0.3
16	神岡區	1	0.1
17	潭子區	4	0.4
18	大雅區	3	0.3
19	新社區	4	0.4
21	外埔區	2	0.2
22	大安區	1	0.1
23	烏日區	4	0.4
24	大肚區	5	0.5
25	龍井區	3	0.3
26	霧峰區	1	0.1
27	太平區	6	0.6
28	大里區	7	0.7
32	第三選區	1	0.1
36	第七選區	1	0.1
37	第八選區	2	0.2
99	跳題	877	89.9
總計		976	100.0

Q27 請問在臺南市哪一區？

波別		第二波	
欄位		302-303	
題號	變數名稱	7	Q27
		次數	百分比
1	新營區	4	0.4
2	鹽水區	5	0.5
4	柳營區	1	0.1
5	後壁區	1	0.1
7	麻豆區	1	0.1
8	下營區	2	0.2
9	六甲區	2	0.2
10	官田區	1	0.1
12	佳里區	3	0.3
13	學甲區	4	0.4
14	西港區	2	0.2
16	將軍區	1	0.1
17	北門區	0	0.0
18	新化區	1	0.1
19	善化區	2	0.2
21	安定區	1	0.1
25	南化區	1	0.1
27	仁德區	1	0.1
28	歸仁區	3	0.3
29	關廟區	2	0.2
31	永康區	7	0.7
32	東區	9	1.0
33	南區	3	0.3
34	北區	4	0.4
35	安南區	6	0.6
36	安平區	2	0.2
37	中西區	0	0.0
99	跳題	909	93.1
總計		976	100.0



Q28 請問在金門縣哪一個鄉鎮市？

波別		第二波
欄位		304-305
題號	變數名稱	7
		Q28
		次數
		百分比
1	金城鎮	1
3	金湖鎮	1
99	跳題	974
總計		976
		100.0

Q29 請問在連江縣哪一個鄉鎮市？

波別		第二波
欄位		306-307
題號	變數名稱	7
		Q29
		次數
		百分比
99	跳題	976
總計		976
		100.0

Q30 請問在桃園市哪一個里？

波別		第二波
欄位		308-310
題號	變數名稱	7
		Q30
		次數
		百分比
1	青溪里	5
11	三元里	1
16	信光里	2
26	龍安里	1
31	大豐里	1
42	豐林里	2
54	東埔里	1
55	雲林里	1
72	瑞慶里	1
999	跳題	962
總計		976
		100.0

Q31 請問在中壢市哪一個里？

波別		第二波	
欄位		311-313	
題號	變數名稱	7	Q31
		次數	百分比
1	石頭里	1	0.1
4	龍昌里	1	0.1
5	三民里	2	0.2
7	信義里	1	0.1
13	後寮里	1	0.1
15	龍德里	1	0.1
20	龍興里	1	0.1
36	和平里	1	0.1
38	文化里	1	0.1
62	東興里	1	0.1
67	龍岡里	1	0.1
72	仁和里	1	0.1
75	仁德里	1	0.1
78	自強里	1	0.1
86	第三選區	1	0.1
999	跳題	962	98.6
總計		976	100.0

Q32 請問在松山區哪一個里？

波別		第二波	
欄位		314-316	
題號	變數名稱	7	Q32
		次數	百分比
2	東光里	1	0.1
3	龍田里	1	0.1
999	跳題	975	99.9
總計		976	100.0

Q33 請問在中正區哪一個里？

波別		第二波	
欄位		317-319	
題號	變數名稱	7	Q33
		次數	百分比
2	新營里	1	0.1
23	富水里	1	0.1
25	林興里	1	0.1
999	跳題	973	99.7
總計		976	100.0

Q34 請問在士林區哪一個里？

波別		第二波	
欄位		320-322	
題號	變數名稱	7	Q34
		次數	百分比
5	天壽里	1	0.1
16	福林里	1	0.1
18	福志里	2	0.2
19	舊佳里	1	0.1
26	福華里	2	0.2
27	明勝里	1	0.1
32	社子里	1	0.1
999	跳題	967	99.1
總計		976	100.0

Q35 請問在三民區哪一個里？

波別		第二波	
欄位		323-325	
題號	變數名稱	7	Q35
		次數	百分比
43	鼎金里	1	0.1
50	本館里	1	0.1
59	寶德里	1	0.1
61	寶興里	3	0.3
64	寶國里	1	0.1
69	寶安里	1	0.1
74	灣愛里	2	0.2
86	安吉里	1	0.1
999	跳題	965	98.9
總計		976	100.0

Q36 請問在前鎮區哪一個里？

波別		第二波	
欄位		326-328	
題號	變數名稱	7	Q36
		次數	百分比
2	竹中里	2	0.2
4	興東里	1	0.1
5	竹西里	1	0.1
11	明正里	1	0.1
34	西山里	1	0.1
40	盛興里	1	0.1
42	興中里	1	0.1
49	瑞和里	2	0.2
54	瑞崗里	1	0.1
999	跳題	967	99.0
總計		976	100.0

Q37 請問在板橋區哪一個里？

波別		第二波	
欄位		329-331	
題號	變數名稱	7	Q37
		次數	百分比
2	仁翠里	2	0.2
8	文德里	3	0.3
15	江翠里	2	0.2
19	宏翠里	1	0.1
22	忠誠里	1	0.1
40	莊敬里	1	0.1
45	港德里	2	0.2
46	華江里	1	0.1
59	德翠里	1	0.1
87	信義里	1	0.1
88	後埔里	2	0.2
89	重慶里	1	0.1
94	海山里	1	0.1
98	崑崙里	3	0.3
103	華中里	3	0.3
111	溪洲里	1	0.1
114	福丘里	1	0.1
127	第六選區	2	0.2
999	跳題	948	97.1
總計		976	100.0

Q38 請問在三重區哪一個里？

波別		第二波	
欄位		332-334	
題號	變數名稱	7	Q38
		次數	百分比
9	中山里	2	0.2
32	永盛里	2	0.2
34	永德里	3	0.3
53	成功里	1	0.1
58	幸福里	1	0.1
78	博愛里	1	0.1
92	福隆里	2	0.2
101	龍門里	1	0.1
104	富貴里	1	0.1
118	五華里	3	0.3
999	跳題	959	98.3
總計		976	100.0

Q39 請問在中和區哪一個里？

波別		第二波	
欄位		335-337	
題號	變數名稱	7	Q39
		次數	百分比
1	力行里	1	0.1
5	中興里	2	0.2
8	文元里	1	0.1
24	忠孝里	1	0.1
35	國光里	1	0.1
38	清穗里	2	0.2
58	壽德里	1	0.1
64	福真里	1	0.1
65	福祥里	1	0.1
67	廟美里	3	0.3
68	德行里	1	0.1
69	德穗里	2	0.2
80	安樂里	1	0.1
84	秀明里	2	0.2
92	秀成里	1	0.1
93	秀峰里	1	0.1
999	跳題	953	97.6
總計		976	100.0

Q40 請問在新莊區哪一個里？

波別		第二波	
欄位		338-340	
題號	變數名稱	7	Q40
		次數	百分比
7	中原里	1	0.1
14	仁愛里	3	0.4
16	化成里	2	0.2
41	昌信里	2	0.2
42	昌隆里	3	0.3
50	恆安里	1	0.1
56	富國里	1	0.1
59	榮和里	2	0.2
62	福營里	3	0.3
64	頭前里	2	0.2
71	瓊林里	1	0.1
76	西盛里	1	0.1
77	光華里	3	0.3
999	跳題	950	97.4
總計		976	100.0

Q41 請問在大里區哪一個里？

波別		第二波	
欄位		341-343	
題號	變數名稱	7	Q41
		次數	百分比
4	新里里	1	0.1
10	東興里	2	0.2
15	長榮里	1	0.1
17	中新里	1	0.1
23	仁德里	1	0.1
25	塗城里	1	0.1
26	金城里	1	0.1
29	第七選區	0	0.0
999	跳題	969	99.3
總計		976	100.0

Q42 請問這次的立委選舉，您的選區會選出幾個立法委員？

波別		第二波	
欄位		344-345	
題號	變數名稱	8	Q42
		次數	百分比
1		354	36.2
2		46	4.7
3		8	0.8
4		1	0.1
5		2	0.2
6		1	0.1
11	十一個及以上	2	0.2
95	拒答	1	0.1
98	不知道	561	57.5
總計		976	100.0

Q43 請問在這次的選舉中，立法委員的部份，一個人可以投幾票？

波別		第二波	
欄位		346-347	
題號	變數名稱	9	Q43
		次數	百分比
1		566	58.0
2		113	11.5
3		7	0.7
98	不知道	290	29.7
總計		976	100.0

Q44 請問您，政黨需要得到百分之多少的政黨票，才能分配不分區的立委？

波別		第二波	
欄位		348-349	
題號	變數名稱	10	Q44
		次數	百分比
1		1	0.1
2		1	0.1
3		2	0.2
5		104	10.7
8		1	0.1
15		1	0.1
30		2	0.2
40		2	0.2
50		8	0.8
51		1	0.1
60		5	0.5
70		3	0.3
80		2	0.2
92		3	0.3
98	不知道	841	86.2
總計		976	100.0

Q45 請問您這次選出的立法委員，一任可以做幾年？（在沒有中途解散立法院的情況下）？

波別		第二波	
欄位		350-351	
題號	變數名稱	11	Q45
		次數	百分比
1		2	0.2
2		24	2.4
3		99	10.2
4		658	67.4
5		3	0.3
6		3	0.4
8		1	0.1
98	不知道	187	19.1
總計		976	100.0



Q46 請問目前立法院一屆總共應產生幾位立委？

波別		第二波	
欄位		352-354	
題號	變數名稱	12	Q46
		次數	百分比
1		2	0.2
2		1	0.1
3		1	0.1
8		2	0.2
10		4	0.4
12		3	0.3
25		1	0.1
50		1	0.1
58		1	0.1
64		1	0.1
71		1	0.1
72		1	0.1
73		2	0.2
75		1	0.1
76		1	0.1
78		1	0.1
79		1	0.1
80		1	0.1
85		1	0.1
86		2	0.2
96		1	0.1
98		1	0.1
100		24	2.5
103		0	0.1
104		2	0.2
105		2	0.3
108		3	0.3
110		15	1.5
111		1	0.1
112		5	0.5
113		44	4.5
114		2	0.2
115		2	0.2
116		1	0.1
117		1	0.1
120		4	0.4
121		1	0.1
123		2	0.2
125		10	1.0
126		1	0.1
128		4	0.4
130		8	0.8
132		1	0.1
133		2	0.2
134		2	0.2
135		1	0.1
137		1	0.1
150		2	0.2
160		1	0.1
162		1	0.1
168		1	0.1
170		1	0.1
173		1	0.1
200		3	0.3
205		1	0.1
206		1	0.1
210		2	0.2
225		2	0.2
230		1	0.2
250		1	0.1
260		1	0.1
275		1	0.1
290		1	0.1

310	1	0.1
988	1	0.1
998 不知道	789	80.9
總計	976	100.0

Q47 請問，您對您選區現任立委這三年多來的表現滿意不滿意？

波別	第二波	
欄位	355-356	
題號 變數名稱	13	Q47
	次數	百分比
1 非常滿意	79	8.1
2 有點滿意	312	32.0
3 不太滿意	162	16.6
4 非常不滿意	96	9.9
95 拒答	3	0.4
96 很難說	11	1.1
97 無意見	101	10.3
98 不知道	212	21.7
總計	976	100.0

Q48 請問您，目前的立委選舉制度是對小黨比較有利還是對大黨比較有利？

波別	第二波	
欄位	357-358	
題號 變數名稱	14	Q48
	次數	百分比
1 對小黨比較有利	44	4.5
2 對大黨比較有利	618	63.3
95 拒答	2	0.2
96 很難說	25	2.6
97 無意見	36	3.7
98 不知道	251	25.7
總計	976	100.0

Q49 那如果提高全國不分區立委席次的比例，您認為會對小黨比較有利還是比較不利？

波別		第二波
欄位		359-360
題號	變數名稱	Q49
	次數	百分比
1	比較有利	211 21.6
2	比較不利	405 41.5
95	拒答	3 0.3
96	很難說	10 1.0
97	無意見	30 3.0
98	不知道	316 32.4
總計		976 100.0

Q50 區域投票對象（政黨）〔如果明天就是投票日，在您選區的立委候選人當中，您會把票投給誰？〕

波別		第二波
欄位		合併變數
題號	變數名稱	vt_dtc
	次數	百分比
1	國民黨	304 31.2
2	民進黨	168 17.2
4	親民黨	2 0.2
6	無黨團結聯盟	6 0.6
17	無黨籍	14 1.5
92	還沒決定	333 34.1
93	不會去投	61 6.3
94	投廢票	17 1.8
95	拒答	69 7.1
總計		976 100.0

Q51 請問上次（2008年）立法委員選舉，區域候選人的部份，您把票投給哪一黨的候選人？

波別		第二波	
欄位		511-512	
題號	變數名稱	17	Q125
		次數	百分比
1	國民黨	353	36.1
2	民進黨	187	19.1
4	親民黨	6	0.6
5	臺聯	1	0.1
7	無黨團結聯盟	2	0.2
8	無黨籍	6	0.6
9	綠黨	1	0.1
89	沒領票	1	0.1
91	忘了	198	20.3
92	無投票權	67	6.9
93	沒有去投	126	12.9
94	投廢票	5	0.5
95	拒答	24	2.4
總計		976	100.0

Q52 那這次（2012年）立委選舉的不分區選票，您會投給哪一個黨？

波別		第二波	
欄位		513-514	
題號	變數名稱	18	Q126
		次數	百分比
1	國民黨	340	34.8
2	民進黨	206	21.1
3	新黨	4	0.4
4	親民黨	21	2.1
5	臺聯	6	0.6
7	綠黨	9	0.9
15	人民最大黨	1	0.1
89	不領票	17	1.7
92	還沒決定	197	20.1
94	投廢票	7	0.8
95	拒答	35	3.6
96	很難說	18	1.8
98	不知道	55	5.6
99	跳題	61	6.3
總計		976	100.0

Q53 請問上次（2008年）立法委員選舉，區域候選人的部份，您把票投給哪一黨的候選人？

波別		第二波
欄位		515-516
題號	變數名稱	Q127
	19	百分比
	次數	
1	國民黨	328 33.6
2	民進黨	147 15.0
3	新黨	4 0.5
5	臺聯	3 0.3
9	綠黨	3 0.3
13	無黨團結聯盟	6 0.6
89	沒領票	26 2.6
91	忘了	243 24.9
92	無投票權	2 0.2
94	投廢票	5 0.5
95	拒答	16 1.7
99	跳題	193 19.7
總計		976 100.0

Q54 您會給馬英九多少？

波別		第二波
欄位		517-518
題號	變數名稱	Q128
	20a	百分比
	次數	
0	107	11.0
1	13	1.3
2	15	1.6
3	53	5.5
4	27	2.8
5	245	25.1
6	107	11.0
7	90	9.2
8	93	9.5
9	47	4.8
10	95	9.8
95	拒答	10 1.0
98	不知道	72 7.4
總計		976 100.0

Q55 您會給蔡英文多少？

波別		第二波	
欄位		519-520	
題號	變數名稱	20b	Q129
		次數	百分比
0		93	9.6
1		14	1.4
2		26	2.7
3		64	6.6
4		47	4.8
5		299	30.6
6		84	8.6
7		78	8.0
8		66	6.7
9		19	1.9
10		99	10.2
95	拒答	12	1.2
98	不知道	75	7.6
總計		976	100.0

Q56 您會給宋楚瑜多少？

波別		第二波	
欄位		521-522	
題號	變數名稱	20c	Q130
		次數	百分比
0		134	13.7
1		35	3.6
2		57	5.8
3		104	10.7
4		60	6.2
5		277	28.4
6		68	6.9
7		64	6.6
8		40	4.1
9		13	1.4
10		33	3.4
95	拒答	9	0.9
98	不知道	81	8.3
總計		976	100.0

Q57 如果明天就是投票日，您會把票投給哪一組總統候選人？

波別		第二波	
欄位		523-524	
題號	變數名稱	21	Q131
		次數	百分比
1	馬英九與吳敦義	400	41.0
2	蔡英文與蘇嘉全	256	26.2
3	宋楚瑜與林瑞雄	75	7.7
92	還沒決定	145	14.8
93	不會去投	42	4.3
94	投廢票	1	0.1
95	拒答	30	3.1
96	看情形	9	1.0
98	不知道	17	1.8
總計		976	100.0

Q58 您覺得哪一組總統候選人比較可能當選？

波別		第二波	
欄位		525-526	
題號	變數名稱	22	Q132
		次數	百分比
1	馬英九與吳敦義	417	42.7
2	蔡英文與蘇嘉全	267	27.3
3	宋楚瑜與林瑞雄	11	1.1
95	拒答	3	0.4
96	看情形	64	6.5
97	無意見	28	2.9
98	不知道	186	19.1
總計		976	100.0

Q59 請問上次（2008年）總統選舉，您把票投給了哪一組候選人？

波別		第二波	
欄位		527-528	
題號	變數名稱	23	Q133
		次數	百分比
1	謝長廷與蘇貞昌	176	18.0
2	馬英九與蕭萬長	514	52.7
91	忘了	87	9.0
92	無投票權	66	6.8
93	沒有去投	111	11.3
94	投廢票	7	0.7
95	拒答	15	1.6
總計		976	100.0

Q60 在兩岸協商的議題上，有些人主張我們應該繼續用九二共識(就是一個中國各自表述)與中國大陸協商，也有些人主張我們不應該再用九二共識，請問您比較支持哪一種？

波別	第二波	
欄位	529-530	
題號 變數名稱	A1	Q134
	次數	百分比
1 繼續用九二共識	397	40.7
2 不應該再用九二共識	258	26.4
91 都支持	10	1.0
92 都不支持	9	0.9
95 拒 答	6	0.7
96 很 難 說	13	1.3
97 無 意 見	62	6.3
98 不 知 道	221	22.6
總計	976	100.0

Q61 在核能政策上，有人主張應該在2025年前停止使用核能發電，也有人主張核能發電仍然應該繼續使用，請問您比較支持哪一種？

波別	第二波	
欄位	531-532	
題號 變數名稱	A2	Q135
	次數	百分比
1 停止使用核能發電	423	43.3
2 繼續使用核能發電	359	36.8
91 都支持	7	0.7
92 都不支持	4	0.4
96 很 難 說	41	4.2
97 無 意 見	27	2.8
98 不 知 道	115	11.8
總計	976	100.0



Q62 在預算政策上，有人主張為了維持政府財政穩健，應該要限期減少中央政府的債務，也有人主張為了要維持目前政府一些重要支出，不應該馬上減少債務，請問您比較支持哪一種？

波別	第二波	
欄位	533-534	
題號 變數名稱	A3	Q136
	次數	百分比
1 減少中央政府的債務	443	45.4
2 不應該馬上減少債務	273	28.0
91 都支持	1	0.2
92 都不支持	8	0.8
95 拒 答	7	0.7
96 很 難 說	28	2.8
97 無 意 見	61	6.2
98 不 知 道	156	16.0
總計	976	100.0

Q63 請問您有沒有看這次(12月17日)的總統候選人的辯論？

波別	第二波	
欄位	535-536	
題號 變數名稱	B1	Q137
	次數	百分比
1 有	373	38.2
2 沒有	598	61.3
95 拒 答	5	0.5
98 不 知 道	1	0.1
總計	976	100.0

Q64 請問您覺得哪一位候選人表現得比較好？

波別		第二波	
欄位		537-538	
題號	變數名稱	B2	Q138
		次數	百分比
1	馬英九	116	11.9
2	蔡英文	99	10.2
3	宋楚瑜	69	7.1
91	都好	29	3.0
92	都不好	15	1.5
95	拒 答	1	0.1
96	很 難 說	17	1.7
97	無 意 見	10	1.1
98	不 知 道	16	1.6
99	跳題	603	61.8
總計		976	100.0

Q65 關於臺灣和大陸的關係，有下面幾種不同的看法：1.儘快統一；2.儘快宣布獨立；3.維持現狀，以後走向統一；4.維持現狀，以後走向獨立；5.維持現狀，看情形再決定獨立或統一；6.永遠維持現狀。請問您比較偏向哪一種？

波別		第二波	
欄位		551-552	
題號	變數名稱	25	Q145
		次數	百分比
1	儘快統一	18	1.8
2	儘快宣布獨立	29	3.0
3	維持現狀，以後走向統一	83	8.5
4	維持現狀，以後走向獨立	152	15.6
5	維持現狀，看情形再決定獨立或統一	331	33.9
6	永遠維持現狀	276	28.3
95	拒 答	3	0.4
96	很 難 說	9	0.9
97	無 意 見	31	3.2
98	不 知 道	43	4.4
總計		976	100.0

Q66 在國民黨、民進黨、新黨、親民黨跟臺聯，這五個政黨中，請問您認為您比較支持哪一個政黨？

波別		第二波
欄位		553-554
題號	變數名稱	Q146
	次數	百分比
1	國民黨	410 42.0
2	民進黨	242 24.8
3	新黨	11 1.1
4	親民黨	37 3.8
5	臺聯	12 1.2
6	都支持	15 1.6
7	都不支持	118 12.1
8	國+民	1 0.1
17	泛綠	1 0.1
18	在野黨	1 0.1
19	選人不選黨	10 1.0
95	拒答	13 1.4
96	看情形	48 4.9
97	無意見	31 3.2
98	不知道	28 2.8
總計		976 100.0

Q67 請問您支持的程度是非常支持、還是普普通通？

波別		第二波
欄位		555-556
題號	變數名稱	Q147
	次數	百分比
1	非常支持	272 27.8
2	普普通通	439 45.0
99	跳題	265 27.2
總計		976 100.0

Q68 您比較偏向國民黨、偏向民進黨、偏向新黨、偏向親民黨、還是偏向臺聯，或是都不偏？

波別	第二波	
欄位	557-558	
題號 變數名稱	26b	Q148
	次數	百分比
3 偏國民黨	16	1.6
4 偏民進黨	12	1.2
6 偏親民黨	1	0.1
8 都不偏	215	22.0
10 國+民	1	0.1
21 選人不選黨	2	0.2
95 拒答	3	0.3
96 看情形	7	0.8
97 無意見	6	0.7
98 不知道	3	0.3
99 跳題	711	72.8
總計	976	100.0

Q69 我們社會上，有人說自己是「臺灣人」，也有人說自己是「中國人」，也有人說都是。請問您認為自己是「臺灣人」、「中國人」，或者都是？

波別	第二波	
欄位	559-560	
題號 變數名稱	27	Q149
	次數	百分比
1 臺灣人	516	52.8
2 都是	384	39.3
3 中國人	45	4.6
95 拒答	4	0.4
96 看情形	6	0.6
97 無意見	15	1.5
98 不知道	7	0.7
總計	976	100.0

Q70 請問您是民國哪一年出生的？

波別		第二波	
欄位		561-562	
題號	變數名稱	28	Q150
		次數	百分比
11		1	0.1
13		1	0.1
14		1	0.1
15		4	0.4
16		1	0.1
17		1	0.2
18		2	0.2
19		3	0.3
20		0	0.0
21		4	0.4
22		2	0.2
23		4	0.4
24		4	0.4
25		7	0.7
26		3	0.3
27		4	0.4
28		11	1.1
29		10	1.0
30		8	0.8
31		6	0.6
32		8	0.8
33		15	1.5
34		8	0.9
35		12	1.3
36		7	0.7
37		10	1.0
38		14	1.5
39		14	1.4
40		24	2.4
41		13	1.3
42		19	2.0
43		14	1.5
44		18	1.8
45		16	1.6
46		14	1.4
47		19	1.9
48		23	2.4
49		17	1.8
50		26	2.7
51		20	2.0
52		21	2.1
53		25	2.6
54		22	2.3
55		18	1.9
56		18	1.9
57		13	1.4
58		32	3.3
59		17	1.7
60		16	1.6
61		27	2.7
62		23	2.4
63		20	2.1
64		22	2.2
65		26	2.6
66		14	1.4
67		24	2.5
68		18	1.8

69	13	1.3
70	19	1.9
71	17	1.7
72	34	3.5
73	9	1.0
74	17	1.8
75	21	2.2
76	13	1.3
77	21	2.1
78	15	1.5
79	20	2.0
80	19	1.9
95 拒答	13	1.4
總計	976	100.0

Q71 請問您的最高學歷是什麼？

波別		第二波
欄位		563-564
題號	變數名稱	Q151
	次數	百分比
1	不識字及未入學	5.2
2	小學	12.8
3	國、初中	13.9
4	高中、職	29.2
5	專科	13.0
6	大學	21.4
7	研究所及以上	4.2
95	拒答	0.3
總計	976	100.0

Q72 請問您的父親是本省客家人、本省閩南（河洛）人、大陸各省市人，還是原住民？

波別		第二波
欄位		565-566
題號	變數名稱	Q152
	次數	百分比
1	本省客家人	13.3
2	本省閩南人	72.4
3	大陸各省市人	11.2
4	原住民	0.6
5	外籍人士	0.3
95	拒答	0.6
98	不知道	1.5
總計	976	100.0

Q73 請問您的母親是本省客家人、本省閩南（河洛）人、大陸各省市人，還是原住民？

波別	第二波	
欄位	567-568	
題號 變數名稱	31	Q153
	次數	百分比
1 本省客家人	135	13.8
2 本省閩南人	739	75.7
3 大陸各省市人	67	6.9
4 原住民	3	0.4
5 外籍人士	4	0.5
95 拒答	6	0.6
98 不知道	21	2.1
總計	976	100.0

Q74 請問您的職業是什麼？

波別	第二波	
欄位	569-571	
題號 變數名稱	32	Q154
	次數	百分比
101 民意代表	1	0.1
102 政府行政主管	1	0.1
103 公營事業主管	3	0.3
104 民營事業主管	68	7.0
105 民營事業公司負責人（自營商人），有雇用人	54	5.5
106 民營事業公司負責人（自營商人），沒有雇用人	45	4.6
201 政府部門研究人員（科學家）	2	0.2
203 公立醫療單位醫事技術人員（醫師、藥師、護士、醫療人員）	3	0.3
204 非公立醫療單位醫事技術人員（醫師、藥師、護士、醫療人員）	12	1.2
205 會計師	4	0.4
206 公立教育機構教師	15	1.6
207 私立教育機構教師	15	1.5
209 律師	1	0.1
211 藝術工作者（演員、表演工作者、攝影師）	2	0.2
212 文字工作者（作家、記者、劇作家）	1	0.1
213 公營事業工程師（機師）	1	0.1
214 民營事業工程師（機師）	9	1.0
301 政府單位與公營事業部門職員	21	2.2
302 民營事業職員	113	11.6
303 買賣業務人員	2	0.2
401 服務、餐旅人員（含攤販、個人服務、計程車司機）	22	2.3
501 農林漁牧	58	6.0
601 政府單位與公營事業部門勞工	19	2.0
602 民營事業勞工	179	18.3
701 學生	49	5.0
801 軍警調查局人員	1	0.1
901 家管，沒有做家庭代工	121	12.4
902 家管，有做家庭代工	13	1.3
903 家管，家裡有事業，有幫忙但未領薪水	9	1.0
904 家管，家裡有事業，有幫忙且領薪水	7	0.7
905 失業者	31	3.2

906	退休者	87	8.9
907	無正式職業，但有其他收入	1	0.1
911	一直無業	3	0.3
995	拒答	3	0.4
總計		976	100.0

Q75 請問您配偶的職業是什麼？（若是失業、退休者，請追問失業、退休前之職業）

波別		第二波	
欄位		572-574	
題號	變數名稱	32a	Q155
		次數	百分比
102	政府行政主管	3	0.3
103	公營事業主管	3	0.3
104	民營事業主管	11	1.1
105	民營事業公司負責人（自營商人），有雇用人	15	1.5
106	民營事業公司負責人（自營商人），沒有雇用人	10	1.0
206	公立教育機構教師	1	0.1
207	私立教育機構教師	1	0.1
214	民營事業工程師（機師）	2	0.2
301	政府單位與公營事業部門職員	2	0.2
302	民營事業職員	10	1.0
303	買賣業務人員	2	0.2
401	服務、餐旅人員（含攤販、個人服務、計程車司機）	9	0.9
501	農林漁牧	5	0.5
601	政府單位與公營事業部門勞工	4	0.5
602	民營事業勞工	40	4.1
801	軍警調查局人員	7	0.7
901	配偶已去世	15	1.6
902	沒有配偶（含已離異）	6	0.6
995	拒答	4	0.4
999	跳題	826	84.6
總計		976	100.0



Q76 請問您失業或退休前的職業是什麼？

波別	第二波	
欄位	575-577	
題號 變數名稱	32b	Q156
	次數	百分比
102 政府行政主管	1	0.1
103 公營事業主管	1	0.1
104 民營事業主管	7	0.8
105 民營事業公司負責人（自營商人），有雇用人	7	0.7
106 民營事業公司負責人（自營商人），沒有雇用人	7	0.7
206 公立教育機構教師	4	0.4
207 私立教育機構教師	1	0.1
301 政府單位與公營事業部門職員	7	0.7
302 民營事業職員	12	1.2
303 買賣業務人員	2	0.2
401 服務、餐旅人員（含攤販、個人服務、計程車司機）	5	0.5
501 農林漁牧	12	1.3
601 政府單位與公營事業部門勞工	2	0.2
602 民營事業勞工	35	3.6
701 學生	1	0.1
801 軍警調查局人員	10	1.0
995 拒答	3	0.3
999 跳題	859	88.0
總計	976	100.0

Q77 性別：

波別	第二波	
欄位	618-619	
題號 變數名稱	34	Q158
	次數	百分比
1 男性	485	49.7
2 女性	491	50.3
總計	976	100.0

Q78 訪問時使用語言：

波別	第二波	
欄位	620-621	
題號 變數名稱	35	Q159
	次數	百分比
1 國語	800	82.0
2 臺語	80	8.2
4 國、臺語	96	9.8
總計	976	100.0

### 三、選前第三波獨立問卷次數分配表

Q1 請問您平常最常看哪一臺的電視新聞？【訪員請務必追問出一臺，若受訪者回答兩臺以上，則追問在最忙時會先選擇看那一臺、或對哪一臺最有興趣】

波別	第三波	
欄位	250-251	
題號 變數名稱	1	Q1
	次數	百分比
1 臺視	28	3.0
2 中視	68	7.1
3 華視	27	2.8
4 民視	117	12.3
5 TVBS	173	18.2
6 三立	106	11.2
7 東森	56	5.9
8 中天	76	8.0
9 年代	26	2.7
11 非凡	18	1.9
12 大愛	15	1.6
13 公視	9	1.0
15 原住民	1	0.1
16 壹電視	4	0.4
17 CNN	2	0.2
92 都不看	85	8.9
95 拒答	2	0.2
96 很難說	138	14.5
總計	951	100.0

Q2 請問您對明年一月的總統與立委選舉注不注意（臺語：咁唔注意）？【訪員追問強弱度】

波別	第三波	
欄位	252-253	
題號 變數名稱	2	Q2
	次數	百分比
1 非常注意	205	21.6
2 有點注意	370	39.0
3 不太注意	265	27.9
4 一點都不注意	82	8.7
95 拒 答	1	0.1
96 看 情 形	8	0.9
97 無 意 見	13	1.4
98 不 知 道	6	0.6
總計	951	100.0

Q3 整體來說，請問您對馬英九總統這三年多的施政表現滿意不滿意（臺語：咁  
唔滿意）？【訪員追問強弱度】

波別		第三波	
欄位		254-255	
題號	變數名稱	3	Q3
		次數	百分比
1	非常滿意	106	11.1
2	有點滿意	319	33.5
3	不太滿意	200	21.0
4	非常不滿意	177	18.6
95	拒 答	12	1.2
96	看 情 形	14	1.4
97	無 意 見	77	8.1
98	不 知 道	46	4.9
總計		951	100.0

Q4 請問您對馬英九總統這三年多來處理兩岸關係的表現滿意不滿意（臺語：咁  
唔滿意）？【訪員追問強弱度】

波別		第三波	
欄位		256-257	
題號	變數名稱	4	Q4
		次數	百分比
1	非常滿意	167	17.6
2	有點滿意	300	31.6
3	不太滿意	162	17.1
4	非常不滿意	139	14.6
95	拒 答	9	0.9
96	看 情 形	8	0.8
97	無 意 見	66	6.9
98	不 知 道	100	10.5
總計		951	100.0

Q5 請問，您認為在兩岸簽訂「經濟合作架構協議」，也就是ECFA之後，臺灣整體的經濟狀況，有沒有因此變好、變壞，還是沒有改變？

波別		第三波	
欄位		258-259	
題號	變數名稱	5	Q5
		次數	百分比
1	變好	263	27.7
2	變壞	177	18.6
3	沒有改變	380	40.0
95	拒 答	5	0.5
96	看 情 形	9	0.9
97	無 意 見	34	3.5
98	不 知 道	84	8.8
總計		951	100.0

Q6 整體來說，請問您認為這一屆立法院，哪一黨的立委表現的比較好？

波別		第三波	
欄位		260-261	
題號	變數名稱	6	Q6
		次數	百分比
1	國民黨	213	22.4
2	民進黨	156	16.4
4	親民黨	6	0.6
6	無黨團結聯盟	1	0.1
91	一樣好	20	2.1
92	一樣差	182	19.1
95	拒 答	12	1.3
96	看 情 形	31	3.2
97	無 意 見	105	11.1
98	不 知 道	225	23.6
總計		951	100.0

Q7 請問您的戶籍是在那一個縣市？

波別		第三波	
欄位		262-263	
題號	變數名稱	7	Q7
		次數	百分比
2	宜蘭縣	17	1.8
3	桃園縣	79	8.3
4	新竹縣	23	2.5
5	苗栗縣	21	2.2
7	彰化縣	74	7.8
8	南投縣	20	2.1
9	雲林縣	31	3.3
10	嘉義縣	19	2.0
13	屏東縣	43	4.6
14	臺東縣	11	1.1
15	花蓮縣	15	1.6
16	澎湖縣	5	0.5
17	基隆市	12	1.3
18	新竹市	15	1.6
20	嘉義市	12	1.2
28	金門縣	2	0.2
63	臺北市	94	9.8
64	高雄市	108	11.4
65	新北市	182	19.2
66	臺中市	87	9.2
67	臺南市	80	8.4
總計		951	100.0

Q8 請問在宜蘭縣哪一個鄉鎮市？

波別		第三波	
欄位		264-265	
題號	變數名稱	7	Q8
		次數	百分比
1	宜蘭市	4	0.4
2	羅東鎮	3	0.4
3	蘇澳鎮	1	0.1
4	頭城鎮	2	0.2
5	礁溪鄉	4	0.4
6	壯圍鄉	1	0.1
7	員山鄉	3	0.3
10	三星鄉	1	0.1
99	跳題	934	98.2
總計		951	100.0

Q9 請問在桃園縣哪一個鄉鎮市？

波別		第三波
欄位		266-267
題號	變數名稱	Q9
	次數	百分比
1	桃園市	18
2	中壢市	20
3	大溪鎮	2
4	楊梅市	9
5	蘆竹鄉	4
6	大園鄉	4
7	龜山鄉	3
8	八德市	7
9	龍潭鄉	5
10	平鎮市	4
11	新屋鄉	3
12	觀音鄉	2
99	跳題	872
總計		951
		100.0

Q10 請問在新竹縣哪一個鄉鎮市？

波別		第三波
欄位		268-269
題號	變數名稱	Q10
	次數	百分比
1	竹北市	8
2	竹東鎮	2
3	新埔鎮	1
4	關西鎮	2
5	湖口鄉	1
6	新豐鄉	3
7	芎林鄉	4
95	拒答	2
99	跳題	928
總計		951
		100.0

Q11 請問在苗栗縣哪一個鄉鎮市？

波別		第三波
欄位		270-271
題號	變數名稱	Q11
	次數	百分比
1	苗栗市	40.5
2	苑裡鎮	10.1
3	通霄鎮	40.4
4	竹南鎮	40.4
5	頭份鎮	10.2
7	卓蘭鎮	10.1
8	大湖鄉	10.1
9	公館鄉	20.2
10	銅鑼鄉	10.2
12	頭屋鄉	10.1
15	造橋鄉	10.1
20	第二選區	10.1
99	跳題	930.8
總計		95100.0

Q12 請問在彰化縣哪一個鄉鎮市？

波別		第三波	
欄位		272-2273	
題號	變數名稱	7	Q12
		次數	百分比
1	彰化市	14	1.5
2	鹿港鎮	4	0.4
3	和美鎮	6	0.6
5	伸港鄉	2	0.2
6	福興鄉	2	0.2
7	秀水鄉	3	0.3
8	花壇鄉	2	0.2
9	芬園鄉	2	0.2
10	員林鎮	9	0.9
11	溪湖鎮	1	0.1
12	田中鎮	6	0.7
13	大村鄉	1	0.1
14	埔鹽鄉	1	0.1
15	埔心鄉	1	0.1
16	永靖鄉	2	0.2
17	社頭鄉	2	0.2
18	二水鄉	2	0.2
19	北斗鎮	2	0.2
20	二林鎮	4	0.4
22	埤頭鄉	3	0.3
23	芳苑鄉	3	0.3
25	竹塘鄉	1	0.1
30	第四選區	2	0.2
99	跳題	877	92.2
總計		951	100.0



Q13 請問在南投縣哪一個鄉鎮市？

波別		第三波
欄位		274-275
題號	變數名稱	Q13
	次數	百分比
1	南投市	7 0.7
2	埔里鎮	2 0.2
3	草屯鎮	1 0.1
4	竹山鎮	2 0.2
6	名間鄉	1 0.1
7	鹿谷鄉	3 0.3
8	中寮鄉	2 0.2
9	魚池鄉	1 0.1
10	國姓鄉	2 0.2
13	仁愛鄉	0 0.0
99	跳題	931 97.9
總計		951 100.0

Q14 請問在雲林縣哪一個鄉鎮市？

波別		第三波	
欄位		276-277	
題號	變數名稱	7	Q14
		次數	百分比
1	斗六市	3	0.3
2	斗南鎮	2	0.2
3	虎尾鎮	5	0.5
4	西螺鎮	3	0.3
5	土庫鎮	3	0.3
6	北港鎮	2	0.2
7	古坑鄉	2	0.2
9	莿桐鄉	1	0.1
11	二崙鄉	4	0.4
12	崙背鄉	1	0.1
13	麥寮鄉	1	0.1
15	褒忠鄉	1	0.1
17	元長鄉	2	0.2
18	四湖鄉	1	0.1
20	水林鄉	1	0.1
99	跳題	920	96.7
總計		951	100.0

Q15 請問在嘉義縣哪一個鄉鎮市？

波別		第三波
欄位		278-279
題號	變數名稱	Q15
	次數	百分比
1	太保市	0.1
2	朴子市	0.3
3	布袋鎮	0.1
5	民雄鄉	0.5
7	新港鄉	0.1
8	六腳鄉	0.1
9	東石鄉	0.2
10	義竹鄉	0.1
12	水上鄉	0.1
13	中埔鄉	0.1
14	竹崎鄉	0.4
15	梅山鄉	0.1
99	跳題	98.0
總計		100.0

Q16 請問在屏東縣哪一個鄉鎮市？

波別		第三波
欄位		280-281
題號	變數名稱	Q16
	次數	百分比
1	屏東市	1.1
2	潮州鎮	0.4
3	東港鎮	0.4
4	恆春鎮	0.2
5	萬丹鄉	0.4
6	長治鄉	0.4
8	九如鄉	0.2
10	鹽埔鄉	0.1
13	內埔鄉	0.3
15	新埤鄉	0.2
16	枋寮鄉	0.1
17	新園鄉	0.2
21	佳冬鄉	0.3
25	枋山鄉	0.3
34	第一選區	0.1
99	跳題	95.4
總計		100.0

Q17 請問在臺東縣哪一個鄉鎮市？

波別		第三波
欄位		282-283
題號	變數名稱	7
		Q17
		次數
		百分比
1	臺東市	8
4	卑南鄉	1
98	不知道	1
99	跳題	940
總計		951
		100.0

Q18 請問在花蓮縣哪一個鄉鎮市？

波別		第三波
欄位		284-285
題號	變數名稱	7
		Q18
		次數
		百分比
1	花蓮市	5
2	鳳林鎮	1
3	玉里鎮	3
5	吉安鄉	4
7	光復鄉	1
12	萬榮鄉	1
99	跳題	936
總計		951
		100.0

Q19 請問在澎湖縣哪一個鄉鎮市？

波別		第三波
欄位		286-287
題號	變數名稱	7
		Q19
		次數
		百分比
1	馬公市	3
95	拒答	2
99	跳題	946
總計		951
		100.0

Q20 請問在基隆市哪一個鄉鎮市？

波別		第三波	
欄位		288-289	
題號	變數名稱	7	Q20
		次數	百分比
1	中正區	2	0.2
2	七堵區	1	0.1
3	暖暖區	1	0.1
4	仁愛區	2	0.2
5	中山區	1	0.1
6	安樂區	3	0.4
7	信義區	1	0.1
99	跳題	939	98.7
總計		951	100.0

Q21 請問在新竹市哪一個鄉鎮市？

波別		第三波	
欄位		290-291	
題號	變數名稱	7	Q21
		次數	百分比
1	東區	6	0.6
2	北區	8	0.8
3	香山區	1	0.1
99	跳題	936	98.4
總計		951	100.0

Q22 請問在嘉義市哪一個鄉鎮市？

波別		第三波	
欄位		292-293	
題號	變數名稱	7	Q22
		次數	百分比
1	東區	6	0.6
2	西區	6	0.6
99	跳題	939	98.8
總計		951	100.0

Q23 請問在臺北市哪一區？

波別		第三波	
欄位		294-295	
題號	變數名稱	7	Q23
		次數	百分比
1	松山區	3	0.4
2	信義區	7	0.7
3	大安區	12	1.3
4	中山區	6	0.6
5	中正區	4	0.4
6	大同區	9	1.0
7	萬華區	13	1.4
8	文山區	5	0.5
9	南港區	5	0.5
10	內湖區	6	0.6
11	士林區	10	1.0
12	北投區	13	1.4
99	跳題	857	90.2
總計		951	100.0

Q24 請問在高雄市哪一區？

波別		第三波	
欄位		296-297	
題號	變數名稱	7	Q24
		次數	百分比
1	鹽埕區	2	0.2
2	鼓山區	6	0.6
3	左營區	2	0.2
4	楠梓區	8	0.8
5	三民區	13	1.4
6	新興區	1	0.1
8	苓雅區	5	0.5
9	前鎮區	7	0.7
10	旗津區	2	0.2
11	小港區	4	0.5
12	鳳山區	17	1.8
13	林園區	4	0.4
14	大寮區	5	0.5
15	大樹區	3	0.3
16	大社區	3	0.3
17	仁武區	4	0.4
18	鳥松區	1	0.1
19	岡山區	8	0.9
23	阿蓮區	2	0.2
24	路竹區	1	0.1
25	湖內區	1	0.1
26	茄萣區	2	0.2
27	永安區	1	0.1
28	彌陀區	1	0.1
29	梓官區	2	0.3
30	旗山區	2	0.2
31	美濃區	1	0.1
39	第一選區	3	0.3
99	跳題	843	88.6
總計		951	100.0

Q25 請問在新北市哪一區？

波別		第三波	
欄位		298-299	
題號	變數名稱	7	Q25
		次數	百分比
1	板橋區	14	1.5
2	三重區	26	2.7
3	中和區	14	1.5
4	永和區	21	2.2
5	新莊區	26	2.7
6	新店區	11	1.2
7	樹林區	6	0.7
8	鶯歌區	3	0.3
9	三峽區	7	0.8
10	淡水區	4	0.4
11	汐止區	12	1.2
12	瑞芳區	3	0.3
13	土城區	8	0.8
14	蘆洲區	10	1.1
15	五股區	2	0.2
16	泰山區	3	0.3
17	林口區	4	0.4
21	三芝區	1	0.1
25	雙溪區	1	0.1
27	金山區	3	0.3
28	萬里區	2	0.2
99	跳題	769	80.8
總計		951	100.0

Q26 請問在臺中市哪一區？

波別		第三波	
欄位		300-301	
題號	變數名稱	7	Q26
		次數	百分比
1	中區	1	0.1
2	東區	2	0.2
3	南區	6	0.6
4	西區	4	0.4
5	北區	4	0.5
6	西屯區	5	0.5
7	南屯區	1	0.1
8	北屯區	6	0.6
9	豐原區	6	0.7
10	東勢區	2	0.2
11	大甲區	7	0.7
12	清水區	2	0.2
13	沙鹿區	4	0.4
14	梧棲區	2	0.2
15	后里區	3	0.3
16	神岡區	6	0.6
18	大雅區	2	0.2
19	新社區	3	0.3
22	大安區	1	0.1
23	烏日區	3	0.3
24	大肚區	1	0.1
25	龍井區	3	0.3
27	太平區	5	0.5
28	大里區	7	0.7
99	跳題	864	90.8
總計		951	100.0



Q27 請問在臺南市哪一區？

波別		第三波	
欄位		302-303	
題號	變數名稱	7	Q27
		次數	百分比
1	新營區	1	0.1
2	鹽水區	1	0.1
3	白河區	1	0.1
4	柳營區	0	0.0
5	後壁區	2	0.2
6	東山區	1	0.1
7	麻豆區	3	0.3
8	下營區	1	0.1
9	六甲區	1	0.1
12	佳里區	3	0.3
13	學甲區	0	0.0
14	西港區	4	0.4
16	將軍區	1	0.2
18	新化區	4	0.4
19	善化區	3	0.4
20	新市區	2	0.2
21	安定區	4	0.4
23	玉井區	0	0.0
24	楠西區	1	0.1
27	仁德區	4	0.4
28	歸仁區	3	0.3
29	關廟區	1	0.1
31	永康區	7	0.7
32	東區	9	0.9
33	南區	5	0.5
34	北區	7	0.7
35	安南區	7	0.7
36	安平區	0	0.0
37	中西區	2	0.2
99	跳題	871	91.6
總計		951	100.0

Q28 請問在金門縣哪一個鄉鎮市？

波別	第三波	
欄位	304-305	
題號 變數名稱	7	Q28
	次數	百分比
5 烈嶼鄉	2	0.2
99 跳題	949	99.8
總計	951	100.0

Q29 請問在連江縣哪一個鄉鎮市？

波別	第三波	
欄位	306-307	
題號 變數名稱	7	Q29
	次數	百分比
99 跳題	951	100.0
總計	951	100.0

Q30 請問在桃園市哪一個里？

波別	第三波	
欄位	308-310	
題號 變數名稱	7	Q30
	次數	百分比
5 會稽里	1	0.1
6 大有里	1	0.1
7 寶山里	1	0.1
14 福安里	1	0.1
15 中寧里	2	0.2
18 中德里	1	0.1
19 自強里	1	0.1
22 大林里	1	0.1
34 建國里	2	0.2
38 龍鳳里	1	0.1
40 文明里	1	0.1
49 東門里	1	0.1
53 民生里	1	0.1
64 中埔里	2	0.2
67 中泰里	1	0.1
68 光興里	1	0.1
76 成功里	1	0.1
999 跳題	933	98.1
總計	951	100.0

Q31 請問在中壢市哪一個里？

波別		第三波	
欄位		311-313	
題號	變數名稱	7	Q31
		次數	百分比
4	龍昌里	1	0.1
10	山東里	1	0.1
12	成功里	1	0.1
20	龍興里	1	0.1
27	健行里	2	0.2
40	復興里	1	0.1
45	興和里	2	0.2
51	五福里	2	0.2
56	五權里	1	0.1
62	東興里	1	0.1
64	仁美里	1	0.1
67	龍岡里	2	0.2
77	龍安里	2	0.2
79	中正里	1	0.1
86	第三選區	2	0.2
999	跳題	931	97.9
總計		951	100.0

Q32 請問在松山區哪一個里？

波別		第三波	
欄位		314-316	
題號	變數名稱	7	Q32
		次數	百分比
11	東榮里	1	0.1
18	自強里	1	0.1
19	鵬程里	1	0.1
999	跳題	948	99.6
總計		951	100.0

Q33 請問在中正區哪一個里？

波別		第三波	
欄位		317-319	
題號	變數名稱	7	Q33
		次數	百分比
2	新營里	1	0.1
4	南福里	2	0.2
5	愛國里	1	0.1
999	跳題	947	99.6
總計		951	100.0

Q34 請問在士林區哪一個里？

波別		第三波	
欄位		320-322	
題號	變數名稱	7	Q34
		次數	百分比
1	天母里	2	0.2
6	天山里	1	0.1
7	天和里	1	0.1
10	德華里	1	0.1
18	福志里	1	0.1
22	福中里	1	0.1
30	葫蘆里	1	0.1
39	名山里	2	0.2
999	跳題	941	99.0
總計		951	100.0

Q35 請問在三民區哪一個里？

波別		第三波	
欄位		323-325	
題號	變數名稱	7	Q35
		次數	百分比
16	安邦里	2	0.2
23	立誠里	1	0.1
45	鼎強里	1	0.1
48	鼎中里	2	0.2
49	鼎泰里	1	0.1
50	本館里	2	0.2
51	本和里	1	0.1
55	本安里	2	0.2
64	寶國里	1	0.1
73	灣子里	1	0.1
999	跳題	938	98.6
總計		951	100.0

Q36 請問在前鎮區哪一個里？

波別		第三波	
欄位		326-328	
題號	變數名稱	7	Q36
		次數	百分比
8	竹南里	1	0.1
9	草衙里	2	0.2
17	明禮里	1	0.1
46	瑞豐里	1	0.1
47	瑞祥里	1	0.1
48	瑞東里	1	0.1
58	瑞華里	1	0.1
999	跳題	944	99.3
總計		951	100.0

Q37 請問在板橋區哪一個里？

波別		第三波	
欄位		329-331	
題號	變數名稱	7	Q37
		次數	百分比
15	江翠里	1	0.1
54	新翠里	1	0.1
65	溪頭里	1	0.1
68	大豐里	1	0.1
79	成和里	1	0.1
89	重慶里	3	0.3
95	浮洲里	1	0.1
99	深丘里	1	0.1
113	僑中里	2	0.2
127	第六選區	3	0.3
999	跳題	937	98.5
總計		951	100.0

Q38 請問在三重區哪一個里？

波別		第三波	
欄位		332-334	
題號	變數名稱	7	Q38
		次數	百分比
13	中興里	1	0.1
43	光田里	1	0.1
45	光華里	1	0.1
46	光陽里	1	0.1
52	安慶里	2	0.2
71	重陽里	4	0.4
85	過田里	1	0.1
98	錦安里	3	0.3
107	永清里	4	0.4
115	慈福里	3	0.3
120	第二選區	4	0.5
121	第三選區	1	0.1
999	跳題	925	97.3
總計		951	100.0

Q39 請問在中和區哪一個里？

波別		第三波	
欄位		335-337	
題號	變數名稱	7	Q39
		次數	百分比
8	文元里	1	0.1
10	平河里	1	0.1
13	民生里	2	0.2
14	民安里	1	0.1
39	連和里	1	0.1
43	景文里	2	0.2
45	景本里	1	0.1
60	碧河里	2	0.2
64	福真里	1	0.1
80	安樂里	1	0.1
88	秀義里	1	0.1
999	跳題	937	98.5
總計		951	100.0

Q40 請問在新莊區哪一個里？

波別		第三波	
欄位		338-340	
題號	變數名稱	7	Q40
		次數	百分比
2	中全里	1	0.1
7	中原里	3	0.3
9	中港里	2	0.2
11	中隆里	2	0.3
13	丹鳳里	1	0.1
19	文德里	1	0.1
24	立廷里	1	0.1
38	幸福里	3	0.3
47	後德里	3	0.3
48	思源里	2	0.2
52	海山里	2	0.2
67	龍鳳里	2	0.2
84	民安里	1	0.1
86	第五選區	2	0.2
999	跳題	925	97.3
總計		951	100.0

Q41 請問在大里區哪一個里？

波別		第三波	
欄位		341-343	
題號	變數名稱	7	Q41
		次數	百分比
1	東湖里	2	0.3
3	大里里	1	0.1
14	西榮里	0	0.0
15	長榮里	1	0.1
17	中新里	0	0.0
25	塗城里	1	0.1
26	金城里	2	0.2
999	跳題	944	99.3
總計		951	100.0

Q42 請問這次的立委選舉，您的選區會選出幾個立法委員？

波別		第三波	
欄位		344-345	
題號	變數名稱	8	Q42
		次數	百分比
1		358	37.7
2		29	3.1
3		15	1.6
4		5	0.6
5		1	0.1
10		1	0.1
11	十一個及以上	1	0.1
95	拒答	2	0.2
98	不知道	538	56.6
總計		951	100.0

Q43 請問在這次的選舉中，立法委員的部份，一個人可以投幾票？

波別		第三波	
欄位		346-347	
題號	變數名稱	9	Q43
		次數	百分比
1		551	57.9
2		119	12.5
3		13	1.3
5		1	0.1
95	拒答	2	0.2
98	不知道	266	28.0
總計		951	100.0

Q44 請問您，政黨需要得到百分之多少的政黨票，才能分配不分區的立委？

波別		第三波	
欄位		348-349	
題號	變數名稱	10	Q44
		次數	百分比
5		122	12.9
10		3	0.3
20		1	0.1
25		1	0.1
30		6	0.6
40		1	0.1
50		17	1.8
60		4	0.5
65		1	0.2
70		2	0.2
80		2	0.2
95	拒答	5	0.5
98	不知道	785	82.6



總計	951	100.0
Q45 請問您這次選出的立法委員，一任可以做幾年？（在沒有中途解散立法院的情況下）？		
波別	第三波	
欄位	350-351	
題號 變數名稱	11	Q45
	次數	百分比
1	1	0.2
2	16	1.7
3	80	8.4
4	652	68.6
5	5	0.5
6	3	0.3
8	1	0.1
95 拒答	3	0.3
98 不知道	190	20.0
總計	951	100.0

Q46 請問目前立法院一屆總共應產生幾位立委？

波別	第三波	
欄位	352-354	
題號 變數名稱	12	Q46
	次數	百分比
1	1	0.1
2	3	0.3
3	3	0.3
10	1	0.1
15	1	0.1
50	2	0.2
52	1	0.1
54	1	0.1
60	3	0.3
67	1	0.1
68	1	0.1
71	0	0.0
72	1	0.1
73	1	0.1
75	0	0.1
76	0	0.0
78	2	0.2
79	0	0.1
80	2	0.2
85	1	0.1
87	2	0.2
98	2	0.2
100	16	1.7
102	0	0.0
103	3	0.3
105	2	0.2
106	0	0.0
108	1	0.1
109	1	0.1
110	11	1.1

112	3	0.4
113	52	5.4
115	3	0.3
116	2	0.2
117	3	0.3
118	1	0.1
120	13	1.4
121	1	0.1
123	1	0.1
124	1	0.1
125	4	0.5
126	1	0.1
127	1	0.1
128	2	0.3
130	9	1.0
131	2	0.2
132	1	0.1
135	2	0.2
137	1	0.1
150	1	0.1
160	3	0.3
166	2	0.2
170	1	0.1
200	1	0.1
212	1	0.1
215	1	0.1
217	0	0.1
220	1	0.1
221	0	0.1
225	2	0.2
239	2	0.2
250	1	0.1
324	0	0.1
998 不知道	767	80.7
總計	951	100.0

Q47 請問，您對您選區現任立委這三年多來的表現滿意不滿意？

波別			第三波	
欄位			355-356	
題號	變數名稱	13	Q47	
		次數	百分比	
1	非常滿意	75	7.9	
2	有點滿意	292	30.7	
3	不太滿意	166	17.4	
4	非常不滿意	91	9.5	
95	拒答	2	0.2	
96	很難說	7	0.7	
97	無意見	94	9.9	
98	不知道	225	23.7	
總計		951	100.0	

Q48 請問您，目前的立委選舉制度是對小黨比較有利還是對大黨比較有利？

波別	第三波	
欄位	357-358	
題號 變數名稱	14	Q48
	次數	百分比
1 對小黨比較有利	47	4.9
2 對大黨比較有利	584	61.4
95 拒答	2	0.3
96 很難說	21	2.2
97 無意見	49	5.2
98 不知道	247	26.0
總計	951	100.0

Q49 那如果提高全國不分區立委席次的比例，您認為會對小黨比較有利還是比較不利？

波別	第三波	
欄位	359-360	
題號 變數名稱	15	Q49
	次數	百分比
1 比較有利	204	21.4
2 比較不利	373	39.3
95 拒答	2	0.2
96 很難說	7	0.8
97 無意見	47	5.0
98 不知道	317	33.3
總計	951	100.0

Q50 區域投票對象（政黨）〔如果明天就是投票日，在您選區的立委候選人當中，您會把票投給誰？〕

波別	第三波	
欄位	合併變數	
題號 變數名稱	16	vt_dtc
	次數	百分比
1 國民黨	302	31.8
2 民進黨	194	20.4
3 新黨	2	0.2
4 親民黨	2	0.2
6 無黨團結聯盟	7	0.7
7 綠黨	2	0.2
15 人民最大黨	3	0.3
17 無黨籍	16	1.7
92 還沒決定	280	29.4
93 不會去投	64	6.8
94 投廢票	13	1.4
95 拒答	66	7.0
總計	951	100.0

Q51 請問上次（2008年）立法委員選舉，區域候選人的部份，您把票投給哪一黨的候選人？

波別		第三波
欄位		511-512
題號	變數名稱	Q125
	17	
	次數	百分比
1	國民黨	339 35.7
2	民進黨	170 17.9
4	親民黨	2 0.2
5	臺聯	4 0.4
7	無黨團結聯盟	2 0.2
8	無黨籍	8 0.8
9	綠黨	2 0.2
91	忘了	190 20.0
92	無投票權	77 8.1
93	沒有去投	129 13.6
94	投廢票	3 0.3
95	拒答	24 2.5
總計		951 100.0

Q52 那這次（2012年）立委選舉的不分區選票，您會投給哪一個黨？

波別		第三波
欄位		513-514
題號	變數名稱	Q126
	18	
	次數	百分比
1	國民黨	347 36.5
2	民進黨	216 22.8
3	新黨	3 0.4
4	親民黨	32 3.3
5	臺聯	13 1.4
7	綠黨	2 0.2
8	健保免費連線	0 0.0
11	中華民國臺灣基本法連線	1 0.1
89	不領票	20 2.1
92	還沒決定	151 15.9
94	投廢票	6 0.6
95	拒答	23 2.4
96	很難說	11 1.1
98	不知道	62 6.5
99	跳題	64 6.8
總計		951 100.0

Q53 請問上次（2008年）立法委員選舉，區域候選人的部份，您把票投給哪一黨的候選人？

波別		第三波	
欄位		515-516	
題號	變數名稱	19	Q127
		次數	百分比
1	國民黨	316	33.2
2	民進黨	157	16.5
3	新黨	2	0.2
5	臺聯	5	0.5
7	紅黨	1	0.1
9	綠黨	2	0.2
89	沒領票	20	2.1
91	忘了	225	23.7
94	投廢票	4	0.4
95	拒答	13	1.4
99	跳題	207	21.7
總計		951	100.0

Q54 您會給馬英九多少？

波別		第三波	
欄位		517-518	
題號	變數名稱	20a	Q128
		次數	百分比
0		99	10.4
1		16	1.7
2		25	2.6
3		51	5.4
4		26	2.7
5		219	23.0
6		78	8.2
7		110	11.5
8		111	11.7
9		35	3.7
10		99	10.4
95	拒答	16	1.6
98	不知道	65	6.9
總計		951	100.0

Q55 您會給蔡英文多少？

波別		第三波	
欄位		519-520	
題號	變數名稱	20b	Q129
		次數	百分比
0		110	11.6
1		13	1.4
2		21	2.2
3		63	6.6
4		46	4.8
5		287	30.2
6		82	8.6
7		70	7.4
8		70	7.3
9		20	2.1
10		82	8.6
95	拒答	16	1.7
98	不知道	71	7.5
總計		951	100.0

Q56 您會給宋楚瑜多少？

波別		第三波	
欄位		521-522	
題號	變數名稱	20c	Q130
		次數	百分比
0		137	14.4
1		17	1.8
2		48	5.0
3		91	9.5
4		58	6.1
5		324	34.0
6		64	6.7
7		52	5.4
8		38	4.0
9		10	1.1
10		27	2.9
95	拒答	18	1.9
98	不知道	68	7.1
總計		951	100.0

Q57 如果明天就是投票日，您會把票投給哪一組總統候選人？

波別		第三波	
欄位		523-524	
題號	變數名稱	21	Q131
		次數	百分比
1	馬英九與吳敦義	392	41.3
2	蔡英文與蘇嘉全	248	26.0
3	宋楚瑜與林瑞雄	84	8.8
92	還沒決定	129	13.6
93	不會去投	40	4.2
94	投廢票	4	0.4
95	拒答	35	3.7
96	看情形	10	1.1
98	不知道	9	0.9
總計		951	100.0

Q58 您覺得哪一組總統候選人比較可能當選？

波別		第三波	
欄位		525-526	
題號	變數名稱	22	Q132
		次數	百分比
1	馬英九與吳敦義	450	47.3
2	蔡英文與蘇嘉全	225	23.7
3	宋楚瑜與林瑞雄	15	1.6
95	拒答	7	0.7
96	看情形	66	6.9
97	無意見	27	2.8
98	不知道	161	16.9
總計		951	100.0

Q59 請問上次（2008年）總統選舉，您把票投給了哪一組候選人？

波別		第三波	
欄位		527-528	
題號	變數名稱	23	Q133
		次數	百分比
1	謝長廷與蘇貞昌	168	17.7
2	馬英九與蕭萬長	510	53.6
91	忘了	79	8.3
92	無投票權	70	7.4
93	沒有去投	103	10.8
94	投廢票	1	0.1
95	拒答	20	2.1
總計		951	100.0

Q60 在兩岸協商的議題上，有些人主張我們應該繼續用九二共識(就是一個中國各自表述)與中國大陸協商，也有些人主張我們不應該再用九二共識，請問您比較支持哪一種？

波別	第三波	
欄位	529-530	
題號 變數名稱	A1	Q134
	次數	百分比
1 繼續用九二共識	390	41.0
2 不應該再用九二共識	247	26.0
91 都支持	10	1.0
92 都不支持	12	1.3
95 拒 答	8	0.9
96 很 難 說	11	1.2
97 無 意 見	69	7.3
98 不 知 道	203	21.3
總計	951	100.0

Q61 在核能政策上，有人主張應該在2025年前停止使用核能發電，也有人主張核能發電仍然應該繼續使用，請問您比較支持哪一種？

波別	第三波	
欄位	531-532	
題號 變數名稱	A2	Q135
	次數	百分比
1 停止使用核能發電	438	46.1
2 繼續使用核能發電	330	34.7
91 都支持	13	1.4
92 都不支持	8	0.9
96 很 難 說	38	4.0
97 無 意 見	31	3.2
98 不 知 道	92	9.7
總計	951	100.0



Q62 在預算政策上，有人主張為了維持政府財政穩健，應該要限期減少中央政府的債務，也有人主張為了要維持目前政府一些重要支出，不應該馬上減少債務，請問您比較支持哪一種？

波別	第三波	
欄位	533-534	
題號 變數名稱	A3	Q136
	次數	百分比
1 減少中央政府的債務	460	48.4
2 不應該馬上減少債務	255	26.8
91 都支持	7	0.7
92 都不支持	10	1.0
95 拒 答	2	0.2
96 很 難 說	24	2.5
97 無 意 見	43	4.5
98 不 知 道	151	15.9
總計	951	100.0

Q63 請問您有沒有看這次（12月23日）的總統候選人政見發表？（僅第3波詢問）

波別	第三波	
欄位	539-540	
題號 變數名稱	C1	Q139
	次數	百分比
1 有	289	30.4
2 沒有	656	68.9
98 不 知 道	7	0.7
總計	951	100.0

Q64 請問您覺得哪一位總統候選人的政見比較好？（僅第3波詢問）

波別	第三波	
欄位	535-536	
題號 變數名稱	C2	Q140
	次數	百分比
1 馬英九	245	25.7
2 蔡英文	186	19.6
3 宋楚瑜	69	7.3
4 馬英九、蔡英文	1	0.1
91 都好	50	5.2
92 都不好	34	3.5
95 拒 答	6	0.6
96 很 難 說	19	2.0
97 無 意 見	67	7.0
98 不 知 道	275	28.9
總計	951	100.0

Q65 關於臺灣和大陸的關係，有下面幾種不同的看法：1.儘快統一；2.儘快宣布獨立；3.維持現狀，以後走向統一；4.維持現狀，以後走向獨立；5.維持現狀，看情形再決定獨立或統一；6.永遠維持現狀。請問您比較偏向哪一種？

波別	第三波	
欄位	551-552	
題號 變數名稱	25	Q145
	次數	百分比
1 儘快統一	11	1.1
2 儘快宣布獨立	29	3.0
3 維持現狀，以後走向統一	84	8.8
4 維持現狀，以後走向獨立	140	14.7
5 維持現狀，看情形再決定獨立或統一	332	34.9
6 永遠維持現狀	274	28.8
95 拒 答	4	0.4
96 很 難 說	7	0.8
97 無 意 見	24	2.6
98 不 知 道	46	4.8
總計	951	100.0

Q66 在國民黨、民進黨、新黨、親民黨跟臺聯，這五個政黨中，請問您認為您比較支持哪一個政黨？

波別	第三波	
欄位	553-554	
題號 變數名稱	26	Q146
	次數	百分比
1 國民黨	396	41.7
2 民進黨	251	26.4
3 新黨	8	0.9
4 親民黨	41	4.3
5 臺聯	10	1.0
6 都支持	12	1.3
7 都不支持	123	12.9
8 國+民	3	0.3
9 國+新	1	0.1
10 國+親	1	0.1
17 泛綠	3	0.3
18 在野黨	0	0.0
19 選人不選黨	9	0.9
95 拒答	11	1.2
96 看情形	33	3.4
97 無意見	22	2.3
98 不知道	28	2.9
總計	951	100.0

Q67 請問您支持的程度是非常支持、還是普普通通？

波別	第三波	
欄位	555-556	
題號 變數名稱	26a	Q147
	次數	百分比
1 非常支持	285	29.9
2 普普通通	421	44.3
99 跳題	245	25.7
總計	951	100.0

Q68 您比較偏向國民黨、偏向民進黨、偏向新黨、偏向親民黨、還是偏向臺聯，或是都不偏？

波別	第三波	
欄位	557-558	
題號 變數名稱	26b	Q148
	次數	百分比
3 偏國民黨	9	0.9
4 偏民進黨	6	0.6
6 偏親民黨	2	0.2
8 都不偏	206	21.7
10 國+民	3	0.3
11 國+新	1	0.1
12 國+親	1	0.1
19 泛綠	2	0.2
21 選人不選黨	1	0.1
95 拒答	5	0.5
96 看情形	3	0.4
97 無意見	2	0.2
98 不知道	4	0.5
99 跳題	706	74.3
總計	951	100.0

Q69 我們社會上，有人說自己是「臺灣人」，也有人說自己是「中國人」，也有人說都是。請問您認為自己是「臺灣人」、「中國人」，或者都是？

波別	第三波	
欄位	559-560	
題號 變數名稱	27	Q149
	次數	百分比
1 臺灣人	492	51.8
2 都是	396	41.7
3 中國人	33	3.4
95 拒答	4	0.4
96 看情形	3	0.3
97 無意見	13	1.3
98 不知道	10	1.1
總計	951	100.0

Q70 請問您是民國哪一年出生的？

波別		第三波	
欄位		561-562	
題號	變數名稱	28	Q150
		次數	百分比
10		1	0.1
12		2	0.2
13		3	0.3
15		1	0.1
17		1	0.2
18		3	0.4
19		2	0.2
20		6	0.6
21		3	0.3
22		3	0.4
23		3	0.3
24		8	0.9
25		4	0.4
26		4	0.5
27		7	0.8
28		8	0.8
29		6	0.6
30		11	1.2
31		6	0.6
32		8	0.8
33		10	1.0
34		9	1.0
35		15	1.6
36		15	1.6
37		12	1.3
38		11	1.2
39		6	0.7
40		15	1.6
41		18	1.9
42		14	1.5
43		12	1.3
44		25	2.6
45		16	1.7
46		12	1.3
47		17	1.8
48		23	2.4
49		21	2.2
50		17	1.8
51		25	2.7
52		22	2.3
53		15	1.6
54		23	2.4
55		21	2.2
56		19	2.0
57		19	2.0
58		20	2.1
59		15	1.6
60		18	1.8
61		23	2.4
62		22	2.3
63		26	2.7
64		21	2.2
65		23	2.4
66		14	1.4
67		18	1.9
68		21	2.2
69		18	1.9

70	14	1.5
71	22	2.3
72	10	1.0
73	18	1.9
74	20	2.1
75	19	2.0
76	16	1.7
77	13	1.3
78	14	1.4
79	25	2.6
80	25	2.7
95 拒答	10	1.0
總計	951	100.0

Q71 請問您的最高學歷是什麼？

波別		第三波
欄位		563-564
題號	變數名稱	Q151
	次數	百分比
1	不識字及未入學	34 3.6
2	小學	137 14.4
3	國、初中	132 13.9
4	高中、職	277 29.2
5	專科	124 13.0
6	大學	192 20.2
7	研究所及以上	50 5.2
95	拒答	5 0.5
總計	951	100.0

Q72 請問您的父親是本省客家人、本省閩南（河洛）人、大陸各省市人，還是原住民？

波別		第三波
欄位		565-566
題號	變數名稱	Q152
	次數	百分比
1	本省客家人	119 12.5
2	本省閩南人	692 72.8
3	大陸各省市人	112 11.8
4	原住民	9 0.9
5	外籍人士	2 0.3
95	拒答	5 0.6
98	不知道	11 1.2
總計	951	100.0

Q73 請問您的母親是本省客家人、本省閩南（河洛）人、大陸各省市人，還是原住民？

波別	第三波	
欄位	567-568	
題號 變數名稱	31	Q153
	次數	百分比
1 本省客家人	116	12.2
2 本省閩南人	747	78.6
3 大陸各省市人	56	5.8
4 原住民	13	1.4
5 外籍人士	4	0.4
95 拒答	5	0.6
98 不知道	9	0.9
總計	951	100.0

Q74 請問您的職業是什麼？

波別	第三波	
欄位	569-571	
題號 變數名稱	32	Q154
	次數	百分比
101 民意代表	1	0.1
102 政府行政主管	5	0.6
103 公營事業主管	4	0.4
104 民營事業主管	69	7.3
105 民營事業公司負責人（自營商人），有雇用人	54	5.7
106 民營事業公司負責人（自營商人），沒有雇用人	31	3.3
202 私人部門研究人員（科學家）	1	0.1
203 公立醫療單位醫事技術人員（醫師、藥師、護士、醫療人員）	5	0.6
204 非公立醫療單位醫事技術人員（醫師、藥師、護士、醫療人員）	11	1.2
205 會計師	4	0.4
206 公立教育機構教師	19	2.0
207 私立教育機構教師	13	1.4
210 宗教工作者	1	0.1
211 藝術工作者（演員、表演工作者、攝影師）	1	0.1
212 文字工作者（作家、記者、劇作家）	1	0.1
213 公營事業工程師（機師）	1	0.1
214 民營事業工程師（機師）	15	1.6
301 政府單位與公營事業部門職員	20	2.1
302 民營事業職員	109	11.5
303 買賣業務人員	1	0.1
401 服務、餐旅人員（含攤販、個人服務、計程車司機）	19	2.0
501 農林漁牧	44	4.6
601 政府單位與公營事業部門勞工	13	1.3
602 民營事業勞工	179	18.8
701 學生	44	4.7
801 軍警調查局人員	7	0.7
901 家管，沒有做家庭代工	114	12.0
902 家管，有做家庭代工	21	2.2
903 家管，家裡有事業，有幫忙但未領薪水	17	1.8
904 家管，家裡有事業，有幫忙且領薪水	3	0.3
905 失業者	36	3.8
906 退休者	78	8.2
911 一直無業	5	0.6
995 拒答	6	0.6
總計	951	100.0

Q75 請問您配偶的職業是什麼？（若是失業、退休者，請追問失業、退休前之職業）

波別		第三波	
欄位		572-574	
題號	變數名稱	32a	Q155
		次數	百分比
103	公營事業主管	1	0.1
104	民營事業主管	17	1.8
105	民營事業公司負責人（自營商人），有雇用人	15	1.6
106	民營事業公司負責人（自營商人），沒有雇用人	14	1.5
206	公立教育機構教師	2	0.2
207	私立教育機構教師	1	0.1
214	民營事業工程師（機師）	1	0.1
301	政府單位與公營事業部門職員	4	0.5
302	民營事業職員	6	0.7
303	買賣業務人員	1	0.1
401	服務、餐旅人員（含攤販、個人服務、計程車司機）	5	0.6
501	農林漁牧	5	0.5
601	政府單位與公營事業部門勞工	7	0.7
602	民營事業勞工	48	5.0
801	軍警調查局人員	2	0.3
901	配偶已去世	12	1.3
902	沒有配偶（含已離異）	9	0.9
911	一直無業	1	0.1
995	拒答	2	0.2
999	跳題	797	83.8
總計		951	100.0

Q76 請問您失業或退休前的職業是什麼？

波別		第三波	
欄位		575-577	
題號	變數名稱	32b	Q156
		次數	百分比
102	政府行政主管	1	0.1
103	公營事業主管	5	0.5
104	民營事業主管	8	0.8
105	民營事業公司負責人（自營商人），有雇用人	8	0.8
106	民營事業公司負責人（自營商人），沒有雇用人	6	0.6
204	非公立醫療單位醫事技術人員（醫師、藥師、護士、醫療人員）	3	0.3
206	公立教育機構教師	5	0.5
207	私立教育機構教師	1	0.1
301	政府單位與公營事業部門職員	4	0.4
302	民營事業職員	8	0.8
401	服務、餐旅人員（含攤販、個人服務、計程車司機）	5	0.6
501	農林漁牧	12	1.2
601	政府單位與公營事業部門勞工	2	0.2
602	民營事業勞工	33	3.5
701	學生	1	0.1
801	軍警調查局人員	9	0.9
995	拒答	5	0.5
999	跳題	837	88.1
總計		951	100.0

Q77 性別：

波別	第三波	
欄位	618-619	
題號 變數名稱	34	Q158
	次數	百分比
1 男性	472	49.6
2 女性	479	50.4
總計	951	100.0

Q78 訪問時使用語言：

波別	第三波	
欄位	620-621	
題號 變數名稱	35	Q159
	次數	百分比
1 國語	772	81.2
2 臺語	95	9.9
4 國、臺語	84	8.8
總計	951	100.0



#### 四、選前第四波獨立問卷次數分配表

Q1 請問您平常最常看哪一臺的電視新聞？【訪員請務必追問出一臺，若受訪者回答兩臺以上，則追問在最忙時會先選擇看那一臺、或對哪一臺最有興趣】

波別		第四波	
欄位		250-251	
題號	變數名稱	1	Q1
		次數	百分比
1	臺視	33	3.4
2	中視	75	7.9
3	華視	19	2.0
4	民視	136	14.2
5	TVBS	154	16.1
6	三立	95	9.9
7	東森	58	6.1
8	中天	72	7.5
9	年代	27	2.8
11	非凡	20	2.1
12	大愛	9	0.9
13	公視	11	1.1
14	客家	0	0.1
16	壹電視	2	0.2
18	寰宇(MOD)	4	0.4
19	地方新聞臺	1	0.1
92	都不看	93	9.7
96	很難說	150	15.6
總計		958	100.0

Q2 請問您對明年一月的總統與立委選舉注不注意（臺語：咁唔注意）？【訪員追問強弱度】

波別		第四波	
欄位		252-253	
題號	變數名稱	2	Q2
		次數	百分比
1	非常注意	242	25.2
2	有點注意	340	35.5
3	不太注意	266	27.8
4	一點都不注意	70	7.3
95	拒 答	2	0.2
96	看 情 形	8	0.8
97	無 意 見	21	2.2
98	不 知 道	9	1.0
總計		958	100.0

Q3 整體來說，請問您對馬英九總統這三年多的施政表現滿意不滿意（臺語：咁  
唔滿意）？【訪員追問強弱度】

波別		第四波	
欄位		254-255	
題號	變數名稱	3	Q3
		次數	百分比
1	非常滿意	106	11.0
2	有點滿意	325	33.9
3	不太滿意	199	20.8
4	非常不滿意	176	18.4
95	拒 答	4	0.4
96	看 情 形	21	2.2
97	無 意 見	91	9.5
98	不 知 道	37	3.9
總計		958	100.0

Q4 請問您對馬英九總統這三年多來處理兩岸關係的表現滿意不滿意（臺語：咁  
唔滿意）？【訪員追問強弱度】

波別		第四波	
欄位		256-257	
題號	變數名稱	4	Q4
		次數	百分比
1	非常滿意	192	20.0
2	有點滿意	305	31.8
3	不太滿意	146	15.3
4	非常不滿意	139	14.5
95	拒 答	9	0.9
96	看 情 形	14	1.5
97	無 意 見	67	7.0
98	不 知 道	85	8.9
總計		958	100.0

Q5 請問，您認為在兩岸簽訂「經濟合作架構協議」，也就是ECFA之後，臺灣整體的經濟狀況，有沒有因此變好、變壞，還是沒有改變？

波別		第四波	
欄位		258-259	
題號	變數名稱	5	Q5
		次數	百分比
1	變好	290	30.3
2	變壞	201	21.0
3	沒有改變	336	35.1
95	拒 答	1	0.1
96	看 情 形	15	1.5
97	無 意 見	28	3.0
98	不 知 道	86	9.0
總計		958	100.0

Q6 整體來說，請問您認為這一屆立法院，哪一黨的立委表現的比較好？

波別		第四波	
欄位		260-261	
題號	變數名稱	6	Q6
		次數	百分比
1	國民黨	227	23.7
2	民進黨	129	13.4
4	親民黨	6	0.6
6	無黨團結聯盟	1	0.1
91	一樣好	39	4.0
92	一樣差	148	15.5
95	拒 答	6	0.6
96	看 情 形	28	3.0
97	無 意 見	94	9.8
98	不 知 道	281	29.3
總計		958	100.0

Q7 請問您的戶籍是在那一個縣市？

波別		第四波	
欄位		262-263	
題號	變數名稱	7	Q7
		次數	百分比
2	宜蘭縣	24	2.6
3	桃園縣	74	7.7
4	新竹縣	20	2.1
5	苗栗縣	30	3.1
7	彰化縣	73	7.7
8	南投縣	25	2.6
9	雲林縣	25	2.6
10	嘉義縣	27	2.8
13	屏東縣	40	4.1
14	臺東縣	10	1.0
15	花蓮縣	9	0.9
16	澎湖縣	7	0.7
17	基隆市	11	1.2
18	新竹市	16	1.7
20	嘉義市	11	1.1
28	金門縣	3	0.3
63	臺北市	94	9.8
64	高雄市	111	11.5
65	新北市	185	19.4
66	臺中市	84	8.7
67	臺南市	81	8.4
總計		958	100.0

Q8 請問在宜蘭縣哪一個鄉鎮市？

波別		第四波	
欄位		264-265	
題號	變數名稱	7	Q8
		次數	百分比
1	宜蘭市	3	0.3
2	羅東鎮	3	0.4
3	蘇澳鎮	2	0.2
4	頭城鎮	2	0.2
7	員山鄉	4	0.4
8	冬山鄉	4	0.5
9	五結鄉	4	0.4
10	三星鄉	1	0.1
12	南澳鄉	1	0.1
99	跳題	933	97.4
總計		958	100.0

Q9 請問在桃園縣哪一個鄉鎮市？

波別		第四波	
欄位		266-267	
題號	變數名稱	7	Q9
		次數	百分比
1	桃園市	14	1.5
2	中壢市	18	1.9
3	大溪鎮	6	0.6
4	楊梅市	1	0.1
5	蘆竹鄉	4	0.4
6	大園鄉	1	0.2
7	龜山鄉	4	0.4
8	八德市	8	0.8
9	龍潭鄉	3	0.3
10	平鎮市	5	0.6
11	新屋鄉	4	0.4
12	觀音鄉	1	0.1
13	復興鄉	1	0.1
15	第二選區	3	0.3
99	跳題	884	92.3
總計		958	100.0

Q10 請問在新竹縣哪一個鄉鎮市？

波別		第四波	
欄位		268-269	
題號	變數名稱	7	Q10
		次數	百分比
1	竹北市	5	0.5
2	竹東鎮	2	0.2
4	關西鎮	3	0.3
5	湖口鄉	1	0.1
6	新豐鄉	4	0.4
10	寶山鄉	2	0.2
98	不知道	3	0.3
99	跳題	938	97.9
總計		958	100.0

Q11 請問在苗栗縣哪一個鄉鎮市？

波別		第四波
欄位		270-271
題號	變數名稱	Q11
	次數	百分比
1	苗栗市	40.4
2	苑裡鎮	60.6
3	通霄鎮	10.1
4	竹南鎮	60.6
5	頭份鎮	10.1
6	後龍鎮	20.2
7	卓蘭鎮	30.3
9	公館鄉	30.3
10	銅鑼鄉	30.3
13	三義鄉	10.1
99	跳題	92896.9
總計		958100.0

Q12 請問在彰化縣哪一個鄉鎮市？

波別		第四波	
欄位		272-2273	
題號	變數名稱	7	Q12
		次數	百分比
1	彰化市	11	1.1
2	鹿港鎮	2	0.2
3	和美鎮	7	0.7
4	線西鄉	4	0.4
6	福興鄉	3	0.3
7	秀水鄉	3	0.3
8	花壇鄉	3	0.3
10	員林鎮	11	1.1
11	溪湖鎮	5	0.5
12	田中鎮	4	0.4
13	大村鄉	1	0.1
14	埔鹽鄉	5	0.6
15	埔心鄉	1	0.1
16	永靖鄉	1	0.1
17	社頭鄉	2	0.2
18	二水鄉	1	0.1
20	二林鎮	5	0.5
21	田尾鄉	1	0.1
22	埤頭鄉	3	0.3
23	芳苑鄉	1	0.1
26	溪州鄉	3	0.3
99	跳題	884	92.3
總計		958	100.0

Q13 請問在南投縣哪一個鄉鎮市？

波別		第四波	
欄位		274-275	
題號	變數名稱	7	Q13
		次數	百分比
1	南投市	4	0.4
2	埔里鎮	4	0.4
3	草屯鎮	5	0.5
4	竹山鎮	3	0.3
5	集集鎮	3	0.3
6	名間鄉	3	0.3
8	中寮鄉	2	0.2
9	魚池鄉	2	0.2
10	國姓鄉	0	0.0
99	跳題	932	97.4
總計		958	100.0

Q14 請問在雲林縣哪一個鄉鎮市？

波別		第四波	
欄位		276-277	
題號	變數名稱	7	Q14
		次數	百分比
1	斗六市	5	0.5
2	斗南鎮	1	0.1
3	虎尾鎮	2	0.2
4	西螺鎮	2	0.2
7	古坑鄉	5	0.5
9	莿桐鄉	1	0.1
11	二崙鄉	1	0.1
14	東勢鄉	1	0.1
16	臺西鄉	6	0.7
20	水林鄉	1	0.1
99	跳題	933	97.4
總計		958	100.0



Q15 請問在嘉義縣哪一個鄉鎮市？

波別		第四波	
欄位		278-279	
題號	變數名稱	7	Q15
		次數	百分比
1	太保市	2	0.2
2	朴子市	3	0.3
3	布袋鎮	2	0.2
5	民雄鄉	1	0.1
6	溪口鄉	1	0.1
7	新港鄉	3	0.3
9	東石鄉	2	0.2
10	義竹鄉	1	0.1
11	鹿草鄉	1	0.1
12	水上鄉	2	0.2
13	中埔鄉	3	0.3
14	竹崎鄉	4	0.4
15	梅山鄉	1	0.1
18	阿里山鄉	1	0.1
99	跳題	931	97.2
總計		958	100.0

Q16 請問在屏東縣哪一個鄉鎮市？

波別		第四波	
欄位		280-281	
題號	變數名稱	7	Q16
		次數	百分比
1	屏東市	9	1.0
2	潮州鎮	5	0.5
3	東港鎮	2	0.2
4	恆春鎮	1	0.1
5	萬丹鄉	1	0.1
7	麟洛鄉	1	0.1
9	里港鄉	1	0.1
10	鹽埔鄉	4	0.4
13	內埔鄉	4	0.4
14	竹田鄉	2	0.2
16	枋寮鄉	1	0.2
17	新園鄉	5	0.5
20	南州鄉	1	0.1
21	佳冬鄉	1	0.1
25	枋山鄉	1	0.1
29	泰武鄉	1	0.1
34	第一選區	0	0.1
99	跳題	918	95.9
總計		958	100.0

Q17 請問在臺東縣哪一個鄉鎮市？

波別		第四波	
欄位		282-283	
題號	變數名稱	7	Q17
		次數	百分比
1	臺東市	7	0.7
3	關山鎮	1	0.1
10	大武鄉	1	0.1
95	拒答	1	0.1
99	跳題	948	99.0
總計		958	100.0

Q18 請問在花蓮縣哪一個鄉鎮市？

波別		第四波	
欄位		284-285	
題號	變數名稱	7	Q18
		次數	百分比
1	花蓮市	1	0.1
5	吉安鄉	6	0.7
12	萬榮鄉	2	0.2
99	跳題	949	99.1
總計		958	100.0

Q19 請問在澎湖縣哪一個鄉鎮市？

波別		第四波	
欄位		286-287	
題號	變數名稱	7	Q19
		次數	百分比
1	馬公市	3	0.3
2	湖西鄉	3	0.3
3	白沙鄉	1	0.1
99	跳題	951	99.3
總計		958	100.0

Q20 請問在基隆市哪一個鄉鎮市？

波別		第四波
欄位		288-289
題號	變數名稱	7
		Q20
		次數
		百分比
1	中正區	1
2	七堵區	2
3	暖暖區	3
6	安樂區	2
7	信義區	3
99	跳題	947
總計		958
		100.0

Q21 請問在新竹市哪一個鄉鎮市？

波別		第四波
欄位		290-291
題號	變數名稱	7
		Q21
		次數
		百分比
1	東區	6
2	北區	10
99	跳題	941
總計		958
		100.0

Q22 請問在嘉義市哪一個鄉鎮市？

波別		第四波
欄位		292-293
題號	變數名稱	7
		Q22
		次數
		百分比
1	東區	6
2	西區	4
99	跳題	947
總計		958
		100.0

Q23 請問在臺北市哪一區？

波別		第四波
欄位		294-295
題號	變數名稱	Q23
	次數	百分比
1	松山區	3 0.3
2	信義區	12 1.2
3	大安區	11 1.1
4	中山區	3 0.3
5	中正區	4 0.4
6	大同區	5 0.5
7	萬華區	10 1.0
8	文山區	11 1.2
9	南港區	2 0.2
10	內湖區	9 0.9
11	士林區	14 1.4
12	北投區	11 1.2
19	第七選區	1 0.1
99	跳題	864 90.2
總計		958 100.0

Q24 請問在高雄市哪一區？

波別		第四波	
欄位		296-297	
題號	變數名稱	7	Q24
		次數	百分比
1	鹽埕區	5	0.5
2	鼓山區	7	0.7
3	左營區	5	0.6
4	楠梓區	9	0.9
5	三民區	12	1.3
6	新興區	2	0.2
7	前金區	0	0.0
8	苓雅區	6	0.6
9	前鎮區	4	0.4
10	旗津區	1	0.1
11	小港區	7	0.7
12	鳳山區	13	1.4
13	林園區	2	0.2
14	大寮區	7	0.8
15	大樹區	1	0.1
17	仁武區	4	0.4
18	鳥松區	3	0.3
19	岡山區	5	0.5
20	橋頭區	4	0.5
21	燕巢區	1	0.1
23	阿蓮區	2	0.2
24	路竹區	3	0.3
25	湖內區	1	0.1
27	永安區	1	0.1
28	彌陀區	1	0.1
31	美濃區	2	0.2
33	甲仙區	1	0.1
39	第一選區	1	0.1
99	跳題	847	88.5
總計		958	100.0

Q25 請問在新北市哪一區？

波別		第四波	
欄位		298-299	
題號	變數名稱	7	Q25
		次數	百分比
1	板橋區	8	0.9
2	三重區	24	2.5
3	中和區	18	1.9
4	永和區	19	2.0
5	新莊區	29	3.1
6	新店區	16	1.6
7	樹林區	9	0.9
8	鶯歌區	6	0.6
9	三峽區	7	0.7
10	淡水區	4	0.4
11	汐止區	5	0.5
13	土城區	9	0.9
14	蘆洲區	8	0.8
15	五股區	8	0.8
17	林口區	4	0.4
18	深坑區	1	0.1
19	石碇區	2	0.2
21	三芝區	4	0.4
23	八里區	3	0.3
25	雙溪區	1	0.1
26	貢寮區	0	0.0
27	金山區	2	0.2
99	跳題	772	80.6
總計		958	100.0

Q26 請問在臺中市哪一區？

波別		第四波	
欄位		300-301	
題號	變數名稱	7	Q26
		次數	百分比
1	中區	2	0.2
2	東區	1	0.1
3	南區	5	0.5
4	西區	1	0.1
5	北區	4	0.4
6	西屯區	2	0.2
7	南屯區	5	0.6
8	北屯區	7	0.7
9	豐原區	4	0.5
10	東勢區	2	0.2
11	大甲區	4	0.4
12	清水區	3	0.3
13	沙鹿區	5	0.5
14	梧棲區	2	0.2
15	后里區	4	0.5
17	潭子區	6	0.6
18	大雅區	5	0.5
19	新社區	1	0.1
20	石岡區	2	0.2
23	烏日區	1	0.1
24	大肚區	0	0.0
25	龍井區	1	0.1
26	霧峰區	6	0.6
27	太平區	2	0.2
28	大里區	8	0.8
32	第三選區	1	0.1
33	第四選區	0	0.1
99	跳題	874	91.3
總計		958	100.0

Q27 請問在臺南市哪一區？

波別		第四波	
欄位		302-303	
題號	變數名稱	7	Q27
		次數	百分比
1	新營區	3	0.3
4	柳營區	2	0.2
5	後壁區	3	0.3
6	東山區	1	0.1
7	麻豆區	7	0.8
8	下營區	2	0.2
9	六甲區	1	0.1
10	官田區	1	0.1
12	佳里區	3	0.3
13	學甲區	3	0.3
14	西港區	2	0.2
15	七股區	1	0.1
18	新化區	3	0.3
21	安定區	2	0.2
23	玉井區	2	0.2
27	仁德區	4	0.4
28	歸仁區	2	0.2
29	關廟區	4	0.4
31	永康區	6	0.6
32	東區	5	0.5
33	南區	10	1.0
34	北區	4	0.4
35	安南區	7	0.7
36	安平區	1	0.1
37	中西區	2	0.2
40	第三選區	0	0.0
42	第五選區	1	0.1
99	跳題	877	91.6
總計		958	100.0



Q28 請問在金門縣哪一個鄉鎮市？

波別		第四波
欄位		304-305
題號	變數名稱	7
		Q28
		次數
		百分比
2	金沙鎮	1
4	金寧鄉	0
5	烈嶼鄉	1
99	跳題	955
總計		958
		100.0

Q29 請問在連江縣哪一個鄉鎮市？

波別		第四波
欄位		306-307
題號	變數名稱	7
		Q29
		次數
		百分比
99	跳題	958
總計		958
		100.0

Q30 請問在桃園市哪一個里？

波別		第四波
欄位		308-310
題號	變數名稱	7
		Q30
		次數
		百分比
7	寶山里	1
13	同安里	2
16	信光里	2
17	福林里	1
18	中德里	2
20	南門里	1
30	龍岡里	1
31	大豐里	1
36	中山里	1
38	龍鳳里	1
48	北埔里	1
56	中信里	1
76	成功里	3
999	跳題	943
總計		958
		100.0

Q31 請問在中壢市哪一個里？

波別		第四波	
欄位		311-313	
題號	變數名稱	7	Q31
		次數	百分比
7	信義里	2	0.2
8	新明里	1	0.1
10	山東里	1	0.1
12	成功里	1	0.1
13	後寮里	1	0.1
20	龍興里	2	0.2
32	莊敬里	1	0.1
36	和平里	1	0.1
40	復興里	1	0.1
44	普仁里	1	0.1
51	五福里	2	0.2
55	興國里	1	0.1
64	仁美里	1	0.1
76	中堅里	1	0.1
78	自強里	1	0.1
83	自信里	1	0.1
86	第三選區	1	0.1
999	跳題	939	98.1
總計		958	100.0

Q32 請問在松山區哪一個里？

波別		第四波	
欄位		314-316	
題號	變數名稱	7	Q32
		次數	百分比
6	中華里	1	0.1
8	民福里	1	0.1
24	復盛里	1	0.1
999	跳題	955	99.7
總計		958	100.0

Q33 請問在中正區哪一個里？

波別		第四波	
欄位		317-319	
題號	變數名稱	7	Q33
		次數	百分比
2	新營里	1	0.1
6	廈安里	1	0.1
9	永昌里	2	0.2
999	跳題	954	99.6
總計		958	100.0

Q34 請問在士林區哪一個里？

波別		第四波	
欄位		320-322	
題號	變數名稱	7	Q34
		次數	百分比
7	天和里	2	0.2
17	福德里	3	0.3
24	百齡里	2	0.2
25	承德里	1	0.1
26	福華里	2	0.2
27	明勝里	2	0.2
32	社子里	1	0.1
41	芝山里	1	0.1
52	第一選區	1	0.2
999	跳題	944	98.5
總計		958	100.0

Q35 請問在三民區哪一個里？

波別		第四波	
欄位		323-325	
題號	變數名稱	7	Q35
		次數	百分比
12	鳳北里	1	0.1
29	達德里	0	0.0
43	鼎金里	2	0.2
45	鼎強里	1	0.1
49	鼎泰里	0	0.0
51	本和里	2	0.2
56	本上里	1	0.1
59	寶德里	1	0.1
64	寶國里	1	0.1
66	寶慶里	0	0.0
67	寶業里	0	0.1
71	寶珠里	1	0.1
80	正興里	0	0.0
999	跳題	946	98.7
總計		958	100.0

Q36 請問在前鎮區哪一個里？

波別		第四波	
欄位		326-328	
題號	變數名稱	7	Q36
		次數	百分比
2	竹中里	0	0.0
9	草衙里	1	0.1
36	建隆里	0	0.0
37	振興里	1	0.1
61	第九選區	1	0.1
999	跳題	954	99.6
總計		958	100.0

Q37 請問在板橋區哪一個里？

波別		第四波	
欄位		329-331	
題號	變數名稱	7	Q37
		次數	百分比
37	國光里	1	0.1
39	莒光里	1	0.1
44	港嘴里	1	0.1
66	九如里	2	0.2
87	信義里	1	0.1
89	重慶里	2	0.2
125	雙玉里	1	0.1
999	跳題	950	99.1
總計		958	100.0

Q38 請問在三重區哪一個里？

波別		第四波	
欄位		332-334	
題號	變數名稱	7	Q38
		次數	百分比
5	大安里	2	0.2
10	中央里	2	0.2
21	六合里	1	0.1
28	民生里	1	0.1
34	永德里	2	0.2
47	光榮里	3	0.4
53	成功里	1	0.1
67	信安里	2	0.2
87	福田里	3	0.3
98	錦安里	2	0.2
112	慈愛里	1	0.1
116	慈祐里	3	0.3
121	第三選區	2	0.2
999	跳題	934	97.5
總計		958	100.0

Q39 請問在中和區哪一個里？

波別		第四波	
欄位		335-337	
題號	變數名稱	7	Q39
		次數	百分比
7	內南里	1	0.1
8	文元里	2	0.2
13	民生里	2	0.2
28	東南里	2	0.2
32	建和里	2	0.2
44	景平里	1	0.1
46	景安里	1	0.1
60	碧河里	1	0.1
71	積穗里	1	0.2
74	錦和里	1	0.1
77	泰安里	2	0.2
87	秀福里	2	0.2
92	秀成里	1	0.1
999	跳題	939	98.1
總計		958	100.0

Q40 請問在新莊區哪一個里？

波別		第四波	
欄位		338-340	
題號	變數名稱	7	Q40
		次數	百分比
3	中宏里	2	0.2
6	中美里	3	0.3
9	中港里	3	0.3
10	中華里	3	0.3
35	自信里	2	0.2
36	自強里	1	0.1
40	昌平里	1	0.1
44	建安里	1	0.1
50	恆安里	2	0.2
51	泰豐里	2	0.2
72	四維里	2	0.2
74	八德里	2	0.2
80	光榮里	5	0.5
82	民有里	1	0.1
999	跳題	928	96.9
總計		958	100.0

Q41 請問在大里區哪一個里？

波別			第四波
欄位			341-343
題號	變數名稱	7	Q41
		次數	百分比
1	東湖里	4	0.4
5	國光里	1	0.1
6	樹王里	1	0.1
15	長榮里	1	0.1
18	立仁里	1	0.1
22	仁化里	1	0.1
27	瑞城里	0	0.0
999	跳題	950	99.2
總計		958	100.0

Q42 請問這次的立委選舉，您的選區會選出幾個立法委員？

波別			第四波
欄位			344-345
題號	變數名稱	8	Q42
		次數	百分比
1		395	41.2
2		43	4.5
3		9	0.9
4		4	0.4
6		1	0.1
98	不知道	507	52.9
總計		958	100.0

Q43 請問在這次的選舉中，立法委員的部份，一個人可以投幾票？

波別			第四波
欄位			346-347
題號	變數名稱	9	Q43
		次數	百分比
1		593	61.9
2		118	12.4
3		16	1.7
5		1	0.1
98	不知道	230	24.1
總計		958	100.0

Q44 請問您，政黨需要得到百分之多少的政黨票，才能分配不分區的立委？

波別		第四波	
欄位		348-349	
題號	變數名稱	10	Q44
		次數	百分比
3		2	0.2
5		118	12.3
6		1	0.1
15		1	0.1
30		3	0.3
40		1	0.1
45		3	0.4
47		2	0.2
50		16	1.7
60		2	0.2
70		5	0.6
85		2	0.2
95	拒答	0	0.0
98	不知道	801	83.6
總計		958	100.0

Q45 請問您這次選出的立法委員，一任可以做幾年？（在沒有中途解散立法院的情況下）？

波別		第四波	
欄位		350-351	
題號	變數名稱	11	Q45
		次數	百分比
2		14	1.5
3		60	6.3
4		691	72.1
5		3	0.4
6		1	0.1
7		2	0.2
10		1	0.1
98	不知道	186	19.4
總計		958	100.0



Q46 請問目前立法院一屆總共應產生幾位立委？

波別		第四波	
欄位		352-354	
題號	變數名稱	12	Q46
		次數	百分比
1		4	0.4
2		2	0.2
3		2	0.2
15		2	0.3
29		1	0.1
30		3	0.3
40		0	0.0
60		1	0.1
70		1	0.1
72		1	0.1
73		0	0.1
75		2	0.2
76		1	0.1
85		1	0.1
86		1	0.1
87		0	0.0
95		2	0.2
98		2	0.2
99		1	0.1
100		19	2.0
103		2	0.2
105		2	0.2
109		1	0.1
110		10	1.1
112		9	0.9
113		45	4.7
114		5	0.5
115		10	1.1
116		1	0.1
117		4	0.4
120		12	1.2
123		2	0.2
125		6	0.7
126		4	0.4
128		1	0.1
130		3	0.3
131		3	0.3
132		1	0.1
133		1	0.1
134		2	0.2
135		6	0.6
140		1	0.1
150		1	0.1
160		1	0.1
170		1	0.1
171		1	0.1
200		1	0.1
211		1	0.1
225		0	0.1
230		1	0.1
250		6	0.6
276		1	0.1
362		1	0.1
400		1	0.1
998	不知道	766	80.0
總計		958	100.0

Q47 請問，您對您選區現任立委這三年多來的表現滿意不滿意？

波別		第四波
欄位		355-356
題號	變數名稱	13
		Q47
		次數
		百分比
1	非常滿意	108
2	有點滿意	281
3	不太滿意	139
4	非常不滿意	76
95	拒答	8
96	很難說	13
97	無意見	109
98	不知道	223
總計		958
		100.0

Q48 請問您，目前的立委選舉制度是對小黨比較有利還是對大黨比較有利？

波別		第四波
欄位		357-358
題號	變數名稱	14
		Q48
		次數
		百分比
1	對小黨比較有利	38
2	對大黨比較有利	587
95	拒答	2
96	很難說	20
97	無意見	41
98	不知道	269
總計		958
		100.0

Q49 那如果提高全國不分區立委席次的比例，您認為會對小黨比較有利還是比較不利？

波別		第四波
欄位		359-360
題號	變數名稱	15
		Q49
		次數
		百分比
1	比較有利	219
2	比較不利	371
95	拒答	2
96	很難說	11
97	無意見	48
98	不知道	306
總計		958
		100.0

Q50 區域投票對象（政黨）〔如果明天就是投票日，在您選區的立委候選人當中，您會把票投給誰？〕

波別		第四波	
欄位		合併變數	
題號	變數名稱	16	vt_dtc
		次數	百分比
1	國民黨	319	33.3
2	民進黨	192	20.1
3	新黨	1	0.1
4	親民黨	5	0.5
6	無黨團結聯盟	11	1.2
7	綠黨	1	0.1
11	中華民國臺灣基本法連線	2	0.2
17	無黨籍	17	1.8
92	還沒決定	272	28.3
93	不會去投	56	5.9
94	投廢票	11	1.2
95	拒答	70	7.3
總計		958	100.0

Q51 請問上次（2008年）立法委員選舉，區域候選人的部份，您把票投給哪一黨的候選人？

波別		第四波	
欄位		511-512	
題號	變數名稱	17	Q125
		次數	百分比
1	國民黨	335	35.0
2	民進黨	165	17.3
4	親民黨	2	0.2
5	臺聯	2	0.2
7	無黨團結聯盟	1	0.1
8	無黨籍	10	1.0
9	綠黨	1	0.1
89	沒領票	4	0.4
91	忘了	186	19.5
92	無投票權	55	5.7
93	沒有去投	167	17.5
94	投廢票	5	0.5
95	拒答	25	2.6
總計		958	100.0

Q52 那這次（2012年）立委選舉的不分區選票，您會投給哪一個黨？

波別			第四波
欄位			513-514
題號	變數名稱	18	Q126
		次數	百分比
1	國民黨	344	35.9
2	民進黨	216	22.6
3	新黨	3	0.3
4	親民黨	24	2.6
5	臺聯	20	2.1
7	綠黨	5	0.5
89	不領票	25	2.6
92	還沒決定	168	17.6
94	投廢票	2	0.2
95	拒答	28	2.9
96	很難說	14	1.4
98	不知道	53	5.5
99	跳題	56	5.9
總計		958	100.0

Q53 請問上次（2008年）立法委員選舉，區域候選人的部份，您把票投給哪一黨的候選人？

波別			第四波
欄位			515-516
題號	變數名稱	19	Q127
		次數	百分比
1	國民黨	321	33.5
2	民進黨	149	15.6
3	新黨	3	0.3
5	臺聯	4	0.4
9	綠黨	2	0.3
89	沒領票	20	2.1
91	忘了	214	22.4
94	投廢票	1	0.1
95	拒答	21	2.2
99	跳題	222	23.2
總計		958	100.0

Q54 您會給馬英九多少？

波別		第四波	
欄位		517-518	
題號	變數名稱	20a	Q128
		次數	百分比
0		103	10.7
1		9	1.0
2		14	1.4
3		56	5.8
4		23	2.4
5		257	26.8
6		89	9.3
7		85	8.9
8		100	10.5
9		29	3.0
10		125	13.0
95	拒答	14	1.4
98	不知道	54	5.6
總計		958	100.0

Q55 您會給蔡英文多少？

波別		第四波	
欄位		519-520	
題號	變數名稱	20b	Q129
		次數	百分比
0		134	14.0
1		12	1.3
2		36	3.7
3		54	5.6
4		45	4.7
5		257	26.8
6		76	7.9
7		76	7.9
8		62	6.5
9		22	2.3
10		100	10.4
95	拒答	20	2.1
98	不知道	64	6.7
總計		958	100.0

Q56 您會給宋楚瑜多少？

波別		第四波	
欄位		521-522	
題號	變數名稱	20c	Q130
		次數	百分比
0		150	15.6
1		26	2.7
2		52	5.4
3		95	9.9
4		47	4.9
5		296	31.0
6		59	6.2
7		66	6.9
8		35	3.6
9		13	1.4
10		34	3.5
95	拒答	19	2.0
98	不知道	67	7.0
總計		958	100.0

Q57 如果明天就是投票日，您會把票投給哪一組總統候選人？

波別		第四波	
欄位		523-524	
題號	變數名稱	21	Q131
		次數	百分比
1	馬英九與吳敦義	421	44.0
2	蔡英文與蘇嘉全	266	27.8
3	宋楚瑜與林瑞雄	58	6.1
92	還沒決定	121	12.6
93	不會去投	33	3.5
94	投廢票	9	0.9
95	拒答	26	2.8
96	看情形	10	1.0
98	不知道	14	1.5
總計		958	100.0

Q58 您覺得哪一組總統候選人比較可能當選？

波別	第四波	
欄位	525-526	
題號 變數名稱	22	Q132
	次數	百分比
1 馬英九與吳敦義	487	50.9
2 蔡英文與蘇嘉全	219	22.9
3 宋楚瑜與林瑞雄	7	0.7
95 拒答	5	0.6
96 看情形	51	5.3
97 無意見	20	2.0
98 不知道	168	17.6
總計	958	100.0

Q59 請問上次（2008年）總統選舉，您把票投給了哪一組候選人？

波別	第四波	
欄位	527-528	
題號 變數名稱	23	Q133
	次數	百分比
1 謝長廷與蘇貞昌	173	18.0
2 馬英九與蕭萬長	511	53.3
91 忘了	77	8.0
92 無投票權	55	5.7
93 沒有去投	128	13.3
94 投廢票	2	0.2
95 拒答	14	1.4
總計	958	100.0

Q60 在兩岸協商的議題上，有些人主張我們應該繼續用九二共識(就是一個中國各自表述)與中國大陸協商，也有些人主張我們不應該再用九二共識，請問您比較支持哪一種？

波別	第四波	
欄位	529-530	
題號 變數名稱	A1	Q134
	次數	百分比
1 繼續用九二共識	399	41.7
2 不應該再用九二共識	195	20.4
91 都支持	7	0.7
92 都不支持	10	1.0
95 拒 答	6	0.6
96 很 難 說	26	2.7
97 無 意 見	70	7.3
98 不 知 道	246	25.7
總計	958	100.0

Q61 在核能政策上，有人主張應該在2025年前停止使用核能發電，也有人主張核能發電仍然應該繼續使用，請問您比較支持哪一種？

波別	第四波	
欄位	531-532	
題號 變數名稱	A2	Q135
	次數	百分比
1 停止使用核能發電	418	43.6
2 繼續使用核能發電	339	35.4
91 都支持	7	0.7
92 都不支持	3	0.3
95 拒 答	1	0.1
96 很 難 說	38	4.0
97 無 意 見	34	3.6
98 不 知 道	118	12.3
總計	958	100.0

Q62 在預算政策上，有人主張為了維持政府財政穩健，應該要限期減少中央政府的債務，也有人主張為了要維持目前政府一些重要支出，不應該馬上減少債務，請問您比較支持哪一種？

波別	第四波	
欄位	533-534	
題號 變數名稱	A3	Q136
	次數	百分比
1 減少中央政府的債務	437	45.6
2 不應該馬上減少債務	257	26.8
91 都支持	5	0.5
92 都不支持	2	0.2
95 拒 答	9	0.9
96 很 難 說	17	1.8
97 無 意 見	38	4.0
98 不 知 道	193	20.2
總計	958	100.0

Q63 請問您有沒有看總統候選人政見發表？（第4波詢問）

波別	第四波	
欄位	543-544	
題號 變數名稱	D1	Q141
	次數	百分比
1 有	442	46.1
2 沒有	515	53.8
98 不 知 道	1	0.1
總計	958	100.0



Q64 請問您看了哪幾場？（第4波詢問）

波別	第四波	
欄位	545-546	
題號 變數名稱	D2	Q142
	次數	百分比
1 12月23日	147	15.4
2 12月30日	46	4.8
3 101年1月6日	2	0.2
4 12月23日、12月30日	190	19.8
5 12月23日、101年1月6日	4	0.4
6 12月30日、101年1月6日	4	0.5
7 12月23日、12月30日、101年1月6日	1	0.1
98 不知道	47	4.9
99 跳題	516	53.9
總計	958	100.0

Q65 請問您覺得哪一位總統候選人的政見比較好？（第4波詢問）

波別	第四波	
欄位	547-548	
題號 變數名稱	D3	Q143
	次數	百分比
1 馬英九	290	30.2
2 蔡英文	186	19.4
3 宋楚瑜	85	8.9
4 馬英九、蔡英文	2	0.2
5 馬英九、宋楚瑜	1	0.1
6 蔡英文、宋楚瑜	9	0.9
91 都好	45	4.7
92 都不好	36	3.7
95 拒 答	5	0.5
96 很難說	21	2.2
97 無意見	49	5.1
98 不知道	230	24.0
總計	958	100.0

Q65 關於臺灣和大陸的關係，有下面幾種不同的看法：1.儘快統一；2.儘快宣布獨立；3.維持現狀，以後走向統一；4.維持現狀，以後走向獨立；5.維持現狀，看情形再決定獨立或統一；6.永遠維持現狀。請問您比較偏向哪一種？

波別	第四波	
欄位	551-552	
題號 變數名稱	25	Q145
	次數	百分比
1 儘快統一	14	1.4
2 儘快宣布獨立	37	3.9
3 維持現狀，以後走向統一	93	9.7
4 維持現狀，以後走向獨立	138	14.5
5 維持現狀，看情形再決定獨立或統一	314	32.8
6 永遠維持現狀	269	28.1
95 拒 答	1	0.1
96 很 難 說	10	1.1
97 無 意 見	22	2.3
98 不 知 道	60	6.2
總計	958	100.0

Q66 在國民黨、民進黨、新黨、親民黨跟臺聯，這五個政黨中，請問您認為您比較支持哪一個政黨？

波別	第四波	
欄位	553-554	
題號 變數名稱	26	Q146
	次數	百分比
1 國民黨	397	41.5
2 民進黨	250	26.1
3 新黨	5	0.5
4 親民黨	35	3.7
5 臺聯	16	1.7
6 都支持	16	1.6
7 都不支持	108	11.3
8 國+民	1	0.1
17 泛綠	4	0.4
18 在野黨	2	0.2
19 選人不選黨	13	1.3
95 拒答	12	1.3
96 看情形	39	4.0
97 無意見	28	2.9
98 不知道	32	3.3
總計	958	100.0

Q67 請問您支持的程度是非常支持、還是普普通通？

波別	第四波	
欄位	555-556	
題號 變數名稱	26a	Q147
	次數	百分比
1 非常支持	294	30.7
2 普普通通	409	42.7
99 跳題	254	26.5
總計	958	100.0

Q68 您比較偏向國民黨、偏向民進黨、偏向新黨、偏向親民黨、還是偏向臺聯，或是都不偏？

波別	第四波	
欄位	557-558	
題號 變數名稱	26b	Q148
	次數	百分比
3 偏國民黨	7	0.8
4 偏民進黨	7	0.7
6 偏親民黨	1	0.1
8 都不偏	202	21.0
10 國+民	1	0.1
12 國+親	1	0.1
19 泛綠	3	0.3
20 在野黨	1	0.1
21 選人不選黨	2	0.2
95 拒答	4	0.4
96 看情形	6	0.6
97 無意見	7	0.7
98 不知道	14	1.4
99 跳題	704	73.5
總計	958	100.0

Q69 我們社會上，有人說自己是「臺灣人」，也有人說自己是「中國人」，也有人說都是。請問您認為自己是「臺灣人」、「中國人」，或者都是？

波別	第四波	
欄位	559-560	
題號 變數名稱	27	Q149
	次數	百分比
1 臺灣人	461	48.1
2 都是	419	43.8
3 中國人	41	4.3
95 拒答	3	0.3
96 看情形	4	0.4
97 無意見	16	1.7
98 不知道	14	1.4
總計	958	100.0

Q70 請問您是民國哪一年出生的？

波別		第四波	
欄位		561-562	
題號	變數名稱	28	Q150
		次數	百分比
9		2	0.2
13		4	0.4
14		3	0.3
15		3	0.3
16		1	0.1
18		1	0.1
19		1	0.1
20		5	0.5
21		6	0.6
22		4	0.4
23		2	0.2
24		5	0.5
25		12	1.3
26		11	1.1
27		6	0.7
28		6	0.6
29		5	0.5
30		7	0.7
31		5	0.5
32		7	0.8
33		9	0.9
34		9	0.9
35		6	0.6
36		15	1.6
37		8	0.8
38		16	1.6
39		10	1.1
40		23	2.4
41		17	1.8
42		15	1.6
43		19	2.0
44		14	1.5
45		25	2.6
46		13	1.4
47		21	2.2
48		15	1.5
49		17	1.8
50		23	2.4
51		18	1.9
52		23	2.4
53		21	2.1
54		20	2.1
55		26	2.7
56		23	2.4
57		20	2.0
58		14	1.5
59		14	1.5
60		20	2.1
61		30	3.1
62		41	4.2
63		14	1.5
64		13	1.4
65		37	3.9
66		21	2.2
67		10	1.0
68		13	1.3
69		10	1.0

70	14	1.5
71	9	0.9
72	35	3.6
73	16	1.7
74	14	1.4
75	25	2.6
76	18	1.9
77	21	2.1
78	13	1.3
79	18	1.8
80	15	1.6
95 拒答	7	0.7
總計	958	100.0

Q71 請問您的最高學歷是什麼？

波別		第四波
欄位		563-564
題號 變數名稱	29	Q151
	次數	百分比
1 不識字及未入學	48	5.0
2 小學	125	13.0
3 國、初中	133	13.9
4 高中、職	279	29.2
5 專科	125	13.0
6 大學	192	20.0
7 研究所及以上	52	5.4
95 拒答	4	.4
總計	958	100.0

Q72 請問您的父親是本省客家人、本省閩南（河洛）人、大陸各省市人，還是原住民？

波別		第四波
欄位		565-566
題號 變數名稱	30	Q152
	次數	百分比
1 本省客家人	96	10.0
2 本省閩南人	722	75.3
3 大陸各省市人	94	9.8
4 原住民	15	1.5
5 外籍人士	4	0.4
95 拒答	12	1.2
98 不知道	16	1.6
總計	958	100.0

Q73 請問您的母親是本省客家人、本省閩南（河洛）人、大陸各省市人，還是原住民？

波別	第四波	
欄位	567-568	
題號 變數名稱	31	Q153
	次數	百分比
1 本省客家人	106	11.1
2 本省閩南人	749	78.2
3 大陸各省市人	45	4.7
4 原住民	18	1.9
5 外籍人士	5	0.5
95 拒答	14	1.4
98 不知道	20	2.1
總計	958	100.0

Q74 請問您的職業是什麼？

波別	第四波	
欄位	569-571	
題號 變數名稱	32	Q154
	次數	百分比
101 民意代表	1	0.1
102 政府行政主管	6	0.6
103 公營事業主管	3	0.3
104 民營事業主管	78	8.1
105 民營事業公司負責人（自營商人），有雇用人	55	5.7
106 民營事業公司負責人（自營商人），沒有雇用人	45	4.7
201 政府部門研究人員（科學家）	1	0.1
203 公立醫療單位醫事技術人員（醫師、藥師、護士、醫療人員）	2	0.2
204 非公立醫療單位醫事技術人員（醫師、藥師、護士、醫療人員）	7	0.8
205 會計師	1	0.1
206 公立教育機構教師	14	1.4
207 私立教育機構教師	4	0.4
210 宗教工作者	1	0.1
211 藝術工作者（演員、表演工作者、攝影師）	1	0.1
214 民營事業工程師（機師）	12	1.2
301 政府單位與公營事業部門職員	18	1.8
302 民營事業職員	105	11.0
401 服務、餐旅人員（含攤販、個人服務、計程車司機）	23	2.4
501 農林漁牧	40	4.2
601 政府單位與公營事業部門勞工	10	1.0
602 民營事業勞工	181	18.9
701 學生	32	3.3
801 軍警調查局人員	11	1.2
901 家管，沒有做家庭代工	133	13.9
902 家管，有做家庭代工	7	0.8
903 家管，家裡有事業，有幫忙但未領薪水	16	1.6
904 家管，家裡有事業，有幫忙且領薪水	5	0.5
905 失業者	46	4.8
906 退休者	92	9.6
911 一直無業	3	0.3
995 拒答	5	0.5
總計	958	100.0

Q75 請問您配偶的職業是什麼？（若是失業、退休者，請追問失業、退休前之職業）

波別		第四波	
欄位		572-574	
題號	變數名稱	32a	Q155
		次數	百分比
102	政府行政主管	3	0.3
103	公營事業主管	1	0.1
104	民營事業主管	12	1.3
105	民營事業公司負責人（自營商人），有雇用人	15	1.6
106	民營事業公司負責人（自營商人），沒有雇用人	6	0.7
201	政府部門研究人員（科學家）	0	0.0
203	公立醫療單位醫事技術人員（醫師、藥師、護士、醫療人員）	1	0.1
206	公立教育機構教師	1	0.1
207	私立教育機構教師	2	0.2
214	民營事業工程師（機師）	4	0.4
301	政府單位與公營事業部門職員	7	0.7
302	民營事業職員	16	1.7
303	買賣業務人員	1	0.1
401	服務、餐旅人員（含攤販、個人服務、計程車司機）	9	0.9
501	農林漁牧	11	1.2
601	政府單位與公營事業部門勞工	3	0.3
602	民營事業勞工	38	4.0
801	軍警調查局人員	6	0.6
901	配偶已去世	17	1.8
902	沒有配偶（含已離異）	5	0.5
911	一直無業	1	0.1
995	拒答	2	0.2
999	跳題	797	83.2
總計		958	100.0

Q76 請問您失業或退休前的職業是什麼？

波別		第四波	
欄位		575-577	
題號	變數名稱	32b	Q156
		次數	百分比
102	政府行政主管	2	0.2
104	民營事業主管	7	0.7
105	民營事業公司負責人（自營商人），有雇用人	15	1.5
106	民營事業公司負責人（自營商人），沒有雇用人	4	0.4
203	公立醫療單位醫事技術人員（醫師、藥師、護士、醫療人員）	3	0.3
206	公立教育機構教師	5	0.5
207	私立教育機構教師	1	0.1
301	政府單位與公營事業部門職員	6	0.7
302	民營事業職員	15	1.6
401	服務、餐旅人員（含攤販、個人服務、計程車司機）	8	0.8
501	農林漁牧	16	1.7
601	政府單位與公營事業部門勞工	6	0.7
602	民營事業勞工	27	2.8
701	學生	6	0.6
801	軍警調查局人員	12	1.3
995	拒答	5	0.5
999	跳題	820	85.6
總計		958	100.0

Q77 性別：

波別		第四波	
欄位		618-619	
題號	變數名稱	34	Q158
		次數	百分比
1	男性	475	49.6
2	女性	482	50.4
總計		958	100.0

Q78 訪問時使用語言：

波別		第四波	
欄位		620-621	
題號	變數名稱	35	Q159
		次數	百分比
1	國語	783	81.8
2	臺語	88	9.2
4	國、臺語	86	9.0
5	國、客語	1	0.1
總計		958	100.0



## 五、選前第五波獨立問卷次數分配表

Q1 請問您平常最常看哪一臺的電視新聞？【訪員請務必追問出一臺，若受訪者回答兩臺以上，則追問在最忙時會先選擇看那一臺、或對哪一臺最有興趣】

波別		第五波	
欄位		250-251	
題號	變數名稱	1	Q1
		次數	百分比
1	臺視	35	3.7
2	中視	63	6.6
3	華視	14	1.5
4	民視	94	9.9
5	TVBS	202	21.2
6	三立	87	9.1
7	東森	66	7.0
8	中天	91	9.5
9	年代	29	3.1
11	非凡	15	1.6
12	大愛	15	1.6
13	公視	2	0.2
16	壹電視	6	0.6
21	NHK	2	0.2
92	都不看	80	8.4
96	很難說	153	16.0
總計		954	100.0

Q2 請問您對明年一月的總統與立委選舉注不注意（臺語：咁唔注意）？【訪員追問強弱度】

波別		第五波	
欄位		252-253	
題號	變數名稱	2	Q2
		次數	百分比
1	非常注意	257	27.0
2	有點注意	348	36.5
3	不太注意	241	25.3
4	一點都不注意	69	7.2
96	看情形	8	0.9
97	無意見	19	2.0
98	不知道	11	1.2
總計		954	100.0

Q3 整體來說，請問您對馬英九總統這三年多的施政表現滿意不滿意（臺語：咁  
唔滿意）？【訪員追問強弱度】

波別		第五波	
欄位		254-255	
題號	變數名稱	3	Q3
		次數	百分比
1	非常滿意	129	13.5
2	有點滿意	329	34.5
3	不太滿意	214	22.4
4	非常不滿意	115	12.1
95	拒 答	7	0.8
96	看 情 形	15	1.6
97	無 意 見	108	11.3
98	不 知 道	37	3.9
總計		954	100.0

Q4 請問您對馬英九總統這三年多來處理兩岸關係的表現滿意不滿意（臺語：咁  
唔滿意）？【訪員追問強弱度】

波別		第五波	
欄位		256-257	
題號	變數名稱	4	Q4
		次數	百分比
1	非常滿意	211	22.1
2	有點滿意	325	34.1
3	不太滿意	133	13.9
4	非常不滿意	102	10.7
95	拒 答	6	0.7
96	看 情 形	11	1.1
97	無 意 見	73	7.6
98	不 知 道	92	9.7
總計		954	100.0

Q5 請問，您認為在兩岸簽訂「經濟合作架構協議」，也就是ECFA之後，臺灣整體的經濟狀況，有沒有因此變好、變壞，還是沒有改變？

波別		第五波	
欄位		258-259	
題號	變數名稱	5	Q5
		次數	百分比
1	變好	316	33.2
2	變壞	144	15.1
3	沒有改變	363	38.1
95	拒 答	5	0.5
96	看 情 形	17	1.8
97	無 意 見	25	2.6
98	不 知 道	84	8.8
總計		954	100.0

Q6 整體來說，請問您認為這一屆立法院，哪一黨的立委表現的比較好？

波別		第五波	
欄位		260-261	
題號	變數名稱	6	Q6
		次數	百分比
1	國民黨	229	24.0
2	民進黨	117	12.3
4	親民黨	3	0.3
91	一樣好	31	3.3
92	一樣差	180	18.9
95	拒 答	5	0.6
96	看 情 形	27	2.8
97	無 意 見	111	11.7
98	不 知 道	251	26.3
總計		954	100.0

Q7 請問您的戶籍是在那一個縣市？

波別		第五波	
欄位		262-263	
題號	變數名稱	7	Q7
		次數	百分比
2	宜蘭縣	19	2.0
3	桃園縣	88	9.3
4	新竹縣	16	1.7
5	苗栗縣	27	2.9
7	彰化縣	71	7.4
8	南投縣	21	2.2
9	雲林縣	36	3.8
10	嘉義縣	23	2.4
13	屏東縣	42	4.4
14	臺東縣	5	0.5
15	花蓮縣	18	1.9
16	澎湖縣	4	0.4
17	基隆市	15	1.6
18	新竹市	7	0.7
20	嘉義市	15	1.6
63	臺北市	98	10.2
64	高雄市	111	11.7
65	新北市	177	18.6
66	臺中市	91	9.5
67	臺南市	69	7.3
總計		954	100.0

Q8 請問在宜蘭縣哪一個鄉鎮市？

波別		第五波	
欄位		264-265	
題號	變數名稱	7	Q8
		次數	百分比
1	宜蘭市	1	0.1
2	羅東鎮	3	0.4
3	蘇澳鎮	1	0.1
4	頭城鎮	1	0.1
5	礁溪鄉	2	0.2
6	壯圍鄉	1	0.1
7	員山鄉	2	0.2
8	冬山鄉	1	0.1
9	五結鄉	1	0.1
10	三星鄉	5	0.5
95	拒答	2	0.2
99	跳題	935	98.0
總計		954	100.0

Q9 請問在桃園縣哪一個鄉鎮市？

波別		第五波	
欄位		266-267	
題號	變數名稱	7	Q9
		次數	百分比
1	桃園市	12	1.2
2	中壢市	19	2.0
3	大溪鎮	7	0.7
4	楊梅市	8	0.8
5	蘆竹鄉	9	0.9
6	大園鄉	6	0.7
7	龜山鄉	3	0.3
8	八德市	8	0.8
9	龍潭鄉	4	0.5
10	平鎮市	9	0.9
11	新屋鄉	2	0.2
12	觀音鄉	1	0.1
16	第三選區	1	0.1
99	跳題	866	90.7
總計		954	100.0

Q10 請問在新竹縣哪一個鄉鎮市？

波別		第五波
欄位		268-269
題號	變數名稱	Q10
	次數	百分比
1	竹北市	0.7
2	竹東鎮	0.4
4	關西鎮	0.2
5	湖口鄉	0.1
6	新豐鄉	0.1
7	芎林鄉	0.2
99	跳題	98.3
總計		100.0

Q11 請問在苗栗縣哪一個鄉鎮市？

波別		第五波	
欄位		270-271	
題號	變數名稱	7	Q11
		次數	百分比
1	苗栗市	3	0.3
2	苑裡鎮	4	0.4
3	通霄鎮	1	0.1
4	竹南鎮	7	0.7
5	頭份鎮	3	0.3
6	後龍鎮	2	0.2
9	公館鄉	1	0.1
10	銅鑼鄉	2	0.2
11	南庄鄉	3	0.3
13	三義鄉	1	0.1
19	第一選區	2	0.2
99	跳題	927	97.1
總計		954	100.0

Q12 請問在彰化縣哪一個鄉鎮市？

波別		第五波	
欄位		272-2273	
題號	變數名稱	7	Q12
		次數	百分比
1	彰化市	12	1.2
2	鹿港鎮	8	0.8
3	和美鎮	2	0.2
4	線西鄉	1	0.1
5	伸港鄉	2	0.2
6	福興鄉	2	0.2
7	秀水鄉	1	0.1
8	花壇鄉	3	0.3
9	芬園鄉	2	0.3
10	員林鎮	8	0.8
11	溪湖鎮	2	0.2
12	田中鎮	5	0.5
13	大村鄉	2	0.3
14	埔鹽鄉	2	0.2
15	埔心鄉	2	0.2
16	永靖鄉	1	0.1
17	社頭鄉	2	0.2
18	二水鄉	3	0.3
19	北斗鎮	1	0.1
20	二林鎮	3	0.3
22	埤頭鄉	2	0.2
24	大城鄉	1	0.1
27	第一選區	3	0.3
30	第四選區	1	0.1
99	跳題	883	92.6
總計		954	100.0



Q13 請問在南投縣哪一個鄉鎮市？

波別		第五波	
欄位		274-275	
題號	變數名稱	7	Q13
		次數	百分比
1	南投市	4	0.5
2	埔里鎮	3	0.3
3	草屯鎮	4	0.4
4	竹山鎮	5	0.5
5	集集鎮	1	0.1
6	名間鄉	2	0.2
7	鹿谷鄉	1	0.1
99	跳題	933	97.8
總計		954	100.0

Q14 請問在雲林縣哪一個鄉鎮市？

波別		第五波	
欄位		276-277	
題號	變數名稱	7	Q14
		次數	百分比
1	斗六市	6	0.6
2	斗南鎮	4	0.4
3	虎尾鎮	2	0.3
4	西螺鎮	3	0.3
5	土庫鎮	1	0.1
6	北港鎮	3	0.3
8	大埤鄉	2	0.3
9	莿桐鄉	1	0.1
10	林內鄉	2	0.2
11	二崙鄉	1	0.1
12	崙背鄉	2	0.2
13	麥寮鄉	3	0.3
16	臺西鄉	2	0.2
17	元長鄉	2	0.2
19	口湖鄉	1	0.1
99	跳題	918	96.2
總計		954	100.0

Q15 請問在嘉義縣哪一個鄉鎮市？

波別		第五波	
欄位		278-279	
題號	變數名稱	7	Q15
		次數	百分比
1	太保市	3	0.3
2	朴子市	1	0.1
4	大林鎮	4	0.4
5	民雄鄉	5	0.5
8	六腳鄉	2	0.2
10	義竹鄉	1	0.1
12	水上鄉	2	0.2
13	中埔鄉	3	0.3
14	竹崎鄉	1	0.1
15	梅山鄉	2	0.2
99	跳題	931	97.6
總計		954	100.0

Q16 請問在屏東縣哪一個鄉鎮市？

波別		第五波	
欄位		280-281	
題號	變數名稱	7	Q16
		次數	百分比
1	屏東市	12	1.3
3	東港鎮	3	0.4
4	恆春鎮	1	0.1
5	萬丹鄉	2	0.3
6	長治鄉	3	0.3
7	麟洛鄉	1	0.1
8	九如鄉	1	0.1
9	里港鄉	1	0.1
10	鹽埔鄉	2	0.2
11	高樹鄉	1	0.1
12	萬巒鄉	2	0.2
13	內埔鄉	4	0.4
15	新埤鄉	1	0.1
16	枋寮鄉	2	0.2
17	新園鄉	1	0.1
19	林邊鄉	2	0.2
20	南州鄉	1	0.2
21	佳冬鄉	1	0.1
99	跳題	912	95.6
總計		954	100.0

Q17 請問在臺東縣哪一個鄉鎮市？

波別		第五波
欄位		282-283
題號	變數名稱	7
		Q17
		次數
		百分比
1	臺東市	4
11	綠島鄉	1
99	跳題	949
總計		954
		100.0

Q18 請問在花蓮縣哪一個鄉鎮市？

波別		第五波
欄位		284-285
題號	變數名稱	7
		Q18
		次數
		百分比
1	花蓮市	5
3	玉里鎮	1
4	新城鄉	1
5	吉安鄉	10
9	瑞穗鄉	1
11	秀林鄉	1
99	跳題	936
總計		954
		100.0

Q19 請問在澎湖縣哪一個鄉鎮市？

波別		第五波
欄位		286-287
題號	變數名稱	7
		Q19
		次數
		百分比
1	馬公市	1
2	湖西鄉	1
3	白沙鄉	1
99	跳題	950
總計		954
		100.0

Q20 請問在基隆市哪一個鄉鎮市？

波別		第五波
欄位		288-289
題號	變數名稱	7
		次數
		百分比
1	中正區	3
2	七堵區	2
4	仁愛區	3
5	中山區	2
6	安樂區	4
7	信義區	1
99	跳題	939
總計		954
		100.0

Q21 請問在新竹市哪一個鄉鎮市？

波別		第五波
欄位		290-291
題號	變數名稱	7
		次數
		百分比
1	東區	2
2	北區	4
3	香山區	1
99	跳題	947
總計		954
		100.0

Q22 請問在嘉義市哪一個鄉鎮市？

波別		第五波
欄位		292-293
題號	變數名稱	7
		次數
		百分比
1	東區	8
2	西區	5
95	拒答	2
99	跳題	939
總計		954
		100.0

Q23 請問在臺北市哪一區？

波別		第五波
欄位		294-295
題號	變數名稱	Q23
	次數	百分比
1	松山區	8
2	信義區	7
3	大安區	9
4	中山區	1
5	中正區	4
6	大同區	1
7	萬華區	4
8	文山區	14
9	南港區	6
10	內湖區	5
11	士林區	24
12	北投區	16
99	跳題	856
總計		954
		100.0

Q24 請問在高雄市哪一區？

波別		第五波	
欄位		296-297	
題號	變數名稱	7	Q24
		次數	百分比
1	鹽埕區	2	0.2
2	鼓山區	9	0.9
3	左營區	12	1.2
4	楠梓區	6	0.6
5	三民區	13	1.4
6	新興區	1	0.1
7	前金區	1	0.1
8	苓雅區	5	0.5
9	前鎮區	8	0.8
10	旗津區	1	0.1
11	小港區	7	0.7
12	鳳山區	14	1.5
13	林園區	1	0.1
14	大寮區	4	0.4
15	大樹區	3	0.3
16	大社區	1	0.1
17	仁武區	1	0.1
18	鳥松區	1	0.1
19	岡山區	6	0.6
20	橋頭區	1	0.1
21	燕巢區	1	0.1
23	阿蓮區	1	0.1
24	路竹區	2	0.2
25	湖內區	3	0.3
26	茄萣區	3	0.3
27	永安區	3	0.3
29	梓官區	2	0.2
30	旗山區	1	0.1
31	美濃區	1	0.1
34	杉林區	1	0.1
99	跳題	843	88.3
總計		954	100.0

Q25 請問在新北市哪一區？

波別		第五波	
欄位		298-299	
題號	變數名稱	7	Q25
		次數	百分比
1	板橋區	29	3.0
2	三重區	24	2.5
3	中和區	15	1.5
4	永和區	6	0.6
5	新莊區	22	2.3
6	新店區	15	1.6
7	樹林區	15	1.6
8	鶯歌區	2	0.2
9	三峽區	3	0.3
10	淡水區	2	0.2
11	汐止區	8	0.8
13	土城區	8	0.8
14	蘆洲區	13	1.3
15	五股區	5	0.5
16	泰山區	2	0.2
17	林口區	3	0.3
18	深坑區	3	0.3
19	石碇區	1	0.1
28	萬里區	1	0.1
31	第二選區	1	0.1
32	第三選區	1	0.1
99	跳題	777	81.4
總計		954	100.0

Q26 請問在臺中市哪一區？

波別		第五波	
欄位		300-301	
題號	變數名稱	7	Q26
		次數	百分比
2	東區	1	0.1
3	南區	4	0.4
4	西區	1	0.1
5	北區	5	0.5
6	西屯區	1	0.1
7	南屯區	3	0.3
8	北屯區	6	0.7
9	豐原區	7	0.7
11	大甲區	5	0.6
12	清水區	6	0.6
13	沙鹿區	3	0.3
14	梧棲區	1	0.1
15	后里區	4	0.4
16	神岡區	6	0.7
17	潭子區	2	0.3
18	大雅區	2	0.2
19	新社區	3	0.3
21	外埔區	2	0.2
23	烏日區	2	0.2
24	大肚區	3	0.3
25	龍井區	5	0.5
26	霧峰區	4	0.4
27	太平區	8	0.8
28	大里區	5	0.5
31	第二選區	0	0.1
99	跳題	863	90.5
總計		954	100.0



Q27 請問在臺南市哪一區？

波別		第五波	
欄位		302-303	
題號	變數名稱	7	Q27
		次數	百分比
1	新營區	4	0.4
3	白河區	1	0.1
4	柳營區	2	0.2
8	下營區	1	0.1
9	六甲區	2	0.2
12	佳里區	3	0.3
13	學甲區	3	0.3
14	西港區	1	0.1
16	將軍區	2	0.2
17	北門區	1	0.1
21	安定區	2	0.2
23	玉井區	1	0.1
27	仁德區	3	0.4
28	歸仁區	3	0.3
29	關廟區	1	0.1
31	永康區	7	0.7
32	東區	7	0.8
33	南區	5	0.6
34	北區	9	0.9
35	安南區	9	0.9
36	安平區	3	0.3
99	跳題	885	92.7
總計		954	100.0

Q28 請問在金門縣哪一個鄉鎮市？

波別		第五波	
欄位		304-305	
題號	變數名稱	7	Q28
		次數	百分比
99	跳題	954	100.0
總計		954	100.0

Q29 請問在連江縣哪一個鄉鎮市？

波別		第五波
欄位		306-307
題號	變數名稱	7
		次數
		百分比
99	跳題	954
總計		954

Q30 請問在桃園市哪一個里？

波別		第五波
欄位		308-310
題號	變數名稱	7
		次數
		百分比
12	中路里	1
18	中德里	1
19	自強里	1
22	大林里	1
35	龍祥里	2
38	龍鳳里	1
44	北門里	1
46	莊敬里	1
54	東埔里	1
55	雲林里	1
65	玉山里	1
77	第一選區	1
999	跳題	942
總計		954

Q31 請問在中壢市哪一個里？

波別		第五波	
欄位		311-313	
題號	變數名稱	7	Q31
		次數	百分比
12	成功里	3	0.3
15	龍德里	1	0.1
22	自治里	3	0.3
25	舊明里	1	0.1
27	健行里	1	0.1
30	內厝里	1	0.1
34	中原里	1	0.1
37	復華里	1	0.1
42	月眉里	1	0.1
44	普仁里	1	0.1
50	興南里	1	0.2
52	正義里	1	0.1
53	忠福里	1	0.1
67	龍岡里	2	0.2
80	中山里	1	0.1
86	第三選區	1	0.1
999	跳題	935	98.0
總計		954	100.0

Q32 請問在松山區哪一個里？

波別		第五波	
欄位		314-316	
題號	變數名稱	7	Q32
		次數	百分比
5	東勢里	1	0.1
8	民福里	2	0.2
10	莊敬里	2	0.2
11	東榮里	2	0.2
27	美仁里	1	0.1
31	復建里	1	0.1
999	跳題	946	99.2
總計		954	100.0

Q33 請問在中正區哪一個里？

波別		第五波	
欄位		317-319	
題號	變數名稱	7	Q33
		次數	百分比
10	龍興里	1	0.1
17	梅花里	1	0.1
20	文祥里	1	0.1
27	螢圃里	1	0.2
999	跳題	950	99.6
總計		954	100.0

Q34 請問在士林區哪一個里？

波別		第五波	
欄位		320-322	
題號	變數名稱	7	Q34
		次數	百分比
1	天母里	2	0.2
3	天福里	1	0.1
10	德華里	3	0.3
12	蘭雅里	3	0.3
14	仁勇里	1	0.1
24	百齡里	2	0.2
26	福華里	2	0.2
31	葫東里	1	0.1
32	社子里	2	0.2
34	社園里	1	0.1
40	聖山里	1	0.2
41	芝山里	1	0.1
50	翠山里	2	0.2
52	第一選區	1	0.1
999	跳題	930	97.5
總計		954	100.0

Q35 請問在三民區哪一個里？

波別		第五波	
欄位		323-325	
題號	變數名稱	7	Q35
		次數	百分比
1	川東里	2	0.2
17	安宜里	1	0.1
59	寶德里	1	0.1
61	寶興里	2	0.2
63	寶華里	1	0.1
66	寶慶里	2	0.2
71	寶珠里	1	0.1
72	寶玉里	2	0.2
73	灣子里	1	0.2
80	正興里	1	0.1
999	跳題	941	98.6
總計		954	100.0

Q36 請問在前鎮區哪一個里？

波別		第五波	
欄位		326-328	
題號	變數名稱	7	Q36
		次數	百分比
1	復國里	1	0.1
5	竹西里	1	0.1
6	竹東里	1	0.1
11	明正里	1	0.1
32	忠純里	1	0.1
38	良和里	1	0.1
41	盛豐里	1	0.1
43	忠孝里	1	0.1
50	瑞平里	1	0.1
51	瑞隆里	1	0.1
999	跳題	946	99.2
總計		954	100.0

Q37 請問在板橋區哪一個里？

波別		第五波	
欄位		329-331	
題號	變數名稱	7	Q37
		次數	百分比
1	中正里	1	0.1
16	百壽里	1	0.1
19	宏翠里	1	0.1
21	幸福里	1	0.1
23	忠翠里	1	0.1
25	松柏里	1	0.1
65	溪頭里	1	0.1
71	五權里	1	0.1
75	民族里	1	0.1
80	西安里	1	0.1
82	居仁里	4	0.4
88	後埔里	4	0.4
91	埔墘里	1	0.1
93	振義里	1	0.1
94	海山里	2	0.2
107	華德里	1	0.1
117	福祿里	1	0.1
119	福德里	1	0.1
120	聚安里	1	0.1
123	廣德里	1	0.2
124	龍安里	1	0.1
999	跳題	925	97.0
總計		954	100.0

Q38 請問在三重區哪一個里？

波別		第五波	
欄位		332-334	
題號	變數名稱	7	Q38
		次數	百分比
28	民生里	3	0.3
39	田心里	2	0.2
40	田安里	2	0.2
43	光田里	2	0.2
58	幸福里	1	0.1
75	崇德里	1	0.1
78	博愛里	1	0.1
88	福安里	1	0.1
102	龍濱里	1	0.2
112	慈愛里	1	0.1
115	慈福里	2	0.2
116	慈祐里	1	0.2
120	第二選區	3	0.3
121	第三選區	1	0.1
999	跳題	930	97.5
總計		954	100.0

Q39 請問在中和區哪一個里？

波別		第五波	
欄位		335-337	
題號	變數名稱	7	Q39
		次數	百分比
23	和興里	1	0.1
29	信和里	1	0.1
32	建和里	1	0.1
40	連城里	1	0.1
41	頂南里	1	0.2
58	壽德里	1	0.1
61	福和里	1	0.2
68	德行里	1	0.1
72	興南里	1	0.2
76	錦盛里	1	0.1
80	安樂里	1	0.1
86	秀山里	1	0.1
94	第八選區	1	0.1
999	跳題	939	98.5
總計		954	100.0

Q40 請問在新莊區哪一個里？

波別		第五波	
欄位		338-340	
題號	變數名稱	7	Q40
		次數	百分比
3	中宏里	1	0.1
7	中原里	1	0.1
9	中港里	2	0.2
13	丹鳳里	1	0.1
24	立廷里	1	0.1
26	立言里	1	0.1
28	立基里	1	0.1
41	昌信里	1	0.1
44	建安里	1	0.1
46	後港里	1	0.1
57	萬安里	1	0.1
58	裕民里	2	0.2
60	福基里	1	0.1
71	瓊林里	1	0.1
81	光正里	1	0.1
83	民本里	1	0.2
84	民安里	1	0.1
85	第四選區	2	0.3
999	跳題	932	97.7
總計		954	100.0

Q41 請問在大里區哪一個里？

波別		第五波	
欄位		341-343	
題號	變數名稱	7	Q41
		次數	百分比
2	西湖里	1	0.1
18	立仁里	2	0.2
20	新仁里	0	0.0
27	瑞城里	2	0.2
999	跳題	949	99.5
總計		954	100.0



Q42 請問這次的立委選舉，您的選區會選出幾個立法委員？

波別		第五波	
欄位		344-345	
題號	變數名稱	8	Q42
		次數	百分比
1		452	47.4
2		42	4.4
3		23	2.4
4		2	0.2
5		2	0.2
7		1	0.1
95	拒答	1	0.1
98	不知道	432	45.2
總計		954	100.0

Q43 請問在這次的選舉中，立法委員的部份，一個人可以投幾票？

波別		第五波	
欄位		346-347	
題號	變數名稱	9	Q43
		次數	百分比
1		669	70.1
2		90	9.4
3		18	1.9
4		3	0.3
95	拒答	1	0.1
98	不知道	174	18.2
總計		954	100.0

Q44 請問您，政黨需要得到百分之多少的政黨票，才能分配不分區的立委？

波別		第五波	
欄位		348-349	
題號	變數名稱	10	Q44
		次數	百分比
1		2	0.2
3		1	0.1
5		142	14.9
6		2	0.2
15		1	0.1
20		1	0.2
25		1	0.1
30		3	0.3
35		1	0.1
40		3	0.3
50		15	1.6
60		5	0.6
70		3	0.3
80		3	0.3
98	不知道	771	80.9
總計		954	100.0

Q45 請問您這次選出的立法委員，一任可以做幾年？（在沒有中途解散立法院的情況下）？

波別		第五波	
欄位		350-351	
題號	變數名稱	11	Q45
		次數	百分比
2		14	1.5
3		83	8.7
4		688	72.1
5		2	0.2
7		1	0.1
8		2	0.2
98	不知道	165	17.3
總計		954	100.0

Q46 請問目前立法院一屆總共應產生幾位立委？

波別		第五波	
欄位		352-354	
題號	變數名稱	12	Q46
		次數	百分比
3		1	0.2
4		1	0.1
10		1	0.1
13		1	0.1
20		1	0.1
35		1	0.1
72		3	0.3
79		1	0.1
85		1	0.1
86		1	0.1
87		2	0.2
98		4	0.4
100		19	2.0
103		1	0.1
104		2	0.2
105		3	0.4
107		1	0.1
108		3	0.3
110		11	1.1
111		1	0.1
112		5	0.5
113		50	5.2
114		1	0.1
115		6	0.6
117		3	0.3
118		1	0.1
120		9	1.0
121		1	0.1
123		3	0.4
124		1	0.1
125		4	0.4
126		1	0.1
127		3	0.3
128		2	0.3
130		5	0.6
131		1	0.1
132		1	0.1
133		3	0.3
135		1	0.2
136		1	0.1
137		2	0.2
142		1	0.1
145		1	0.1
150		4	0.4
153		1	0.1
155		1	0.1
164		1	0.1
165		1	0.1
168		2	0.2
175		1	0.1
200		3	0.3
215		1	0.1
220		2	0.2
223		1	0.2
230		1	0.1
300		1	0.1
995	拒答	1	0.1
998	不知道	775	81.2
總計		954	100.0

Q47 請問，您對您選區現任立委這三年多來的表現滿意不滿意？

波別		第五波
欄位		355-356
題號	變數名稱	13
		Q47
		次數
		百分比
1	非常滿意	81
2	有點滿意	310
3	不太滿意	171
4	非常不滿意	82
95	拒答	3
96	很難說	4
97	無意見	98
98	不知道	204
總計		954
		100.0

Q48 請問您，目前的立委選舉制度是對小黨比較有利還是對大黨比較有利？

波別		第五波
欄位		357-358
題號	變數名稱	14
		Q48
		次數
		百分比
1	對小黨比較有利	47
2	對大黨比較有利	626
95	拒答	3
96	很難說	18
97	無意見	39
98	不知道	221
總計		954
		100.0

Q49 那如果提高全國不分區立委席次的比例，您認為會對小黨比較有利還是比較不利？

波別		第五波
欄位		359-360
題號	變數名稱	15
		Q49
		次數
		百分比
1	比較有利	230
2	比較不利	366
95	拒答	3
96	很難說	12
97	無意見	40
98	不知道	302
總計		954
		100.0

Q50 區域投票對象（政黨）〔如果明天就是投票日，在您選區的立委候選人當中，您會把票投給誰？〕

波別		第五波
欄位		合併變數
題號	變數名稱	vt_dtc
	16	
	次數	百分比
1	國民黨	355
2	民進黨	181
4	親民黨	1
6	無黨團結聯盟	8
7	綠黨	1
10	人民民主陣線	3
13	臺灣國民會議	3
17	無黨籍	18
92	還沒決定	229
93	不會去投	54
94	投廢票	13
95	拒答	88
總計		954
		100.0

Q51 請問上次（2008年）立法委員選舉，區域候選人的部份，您把票投給哪一黨的候選人？

波別		第五波
欄位		511-512
題號	變數名稱	Q125
	17	
	次數	百分比
1	國民黨	362
2	民進黨	148
4	親民黨	4
5	臺聯	1
7	無黨團結聯盟	2
8	無黨籍	9
91	忘了	207
92	無投票權	51
93	沒有去投	143
94	投廢票	5
95	拒答	22
總計		954
		100.0

Q52 那這次（2012年）立委選舉的不分區選票，您會投給哪一個黨？

波別			第五波	
欄位			513-514	
題號	變數名稱	18	Q126	
		次數	百分比	
1	國民黨	379	39.8	
2	民進黨	180	18.9	
3	新黨	5	0.6	
4	親民黨	34	3.6	
5	臺聯	31	3.2	
7	綠黨	7	0.8	
13	臺灣國民會議	1	0.1	
15	人民最大黨	1	0.1	
89	不領票	18	1.9	
92	還沒決定	148	15.5	
94	投廢票	1	0.1	
95	拒答	33	3.4	
96	很難說	7	0.8	
98	不知道	56	5.8	
99	跳題	54	5.6	
總計		954	100.0	

Q53 請問上次（2008年）立法委員選舉，區域候選人的部份，您把票投給哪一黨的候選人？

波別			第五波	
欄位			515-516	
題號	變數名稱	19	Q127	
		次數	百分比	
1	國民黨	335	35.1	
2	民進黨	141	14.8	
3	新黨	4	0.4	
5	臺聯	3	0.3	
9	綠黨	1	0.1	
13	無黨團結聯盟	1	0.1	
89	沒領票	15	1.6	
91	忘了	244	25.5	
94	投廢票	2	0.2	
95	拒答	15	1.5	
99	跳題	194	20.3	
總計		954	100.0	

Q54 您會給馬英九多少？

波別		第五波	
欄位		517-518	
題號	變數名稱	20a	Q128
		次數	百分比
0		82	8.6
1		10	1.1
2		14	1.4
3		26	2.7
4		33	3.5
5		226	23.7
6		95	10.0
7		98	10.2
8		122	12.8
9		51	5.4
10		118	12.4
95	拒答	14	1.4
98	不知道	65	6.8
總計		954	100.0

Q55 您會給蔡英文多少？

波別		第五波	
欄位		519-520	
題號	變數名稱	20b	Q129
		次數	百分比
0		127	13.3
1		24	2.5
2		26	2.7
3		56	5.9
4		39	4.0
5		294	30.9
6		75	7.9
7		59	6.2
8		63	6.6
9		23	2.5
10		69	7.3
95	拒答	17	1.8
98	不知道	81	8.5
總計		954	100.0

Q56 您會給宋楚瑜多少？

波別		第五波	
欄位		521-522	
題號	變數名稱	20c	Q130
		次數	百分比
0		135	14.1
1		24	2.5
2		42	4.4
3		111	11.6
4		52	5.5
5		270	28.3
6		74	7.8
7		61	6.4
8		56	5.8
9		11	1.2
10		20	2.1
95	拒答	14	1.4
98	不知道	84	8.8
總計		954	100.0

Q57 如果明天就是投票日，您會把票投給哪一組總統候選人？

波別		第五波	
欄位		523-524	
題號	變數名稱	21	Q131
		次數	百分比
1	馬英九與吳敦義	445	46.7
2	蔡英文與蘇嘉全	216	22.6
3	宋楚瑜與林瑞雄	48	5.0
92	還沒決定	139	14.6
93	不會去投	46	4.8
94	投廢票	6	0.6
95	拒答	34	3.5
96	看情形	4	0.5
98	不知道	16	1.7
總計		954	100.0



Q58 您覺得哪一組總統候選人比較可能當選？

波別		第五波
欄位		525-526
題號	變數名稱	22
		Q132
		次數
		百分比
1	馬英九與吳敦義	484
2	蔡英文與蘇嘉全	186
3	宋楚瑜與林瑞雄	8
95	拒答	3
96	看情形	46
97	無意見	36
98	不知道	191
總計		954
		100.0

Q59 請問上次（2008年）總統選舉，您把票投給了哪一組候選人？

波別		第五波
欄位		527-528
題號	變數名稱	23
		Q133
		次數
		百分比
1	謝長廷與蘇貞昌	143
2	馬英九與蕭萬長	521
91	忘了	97
92	無投票權	56
93	沒有去投	128
94	投廢票	1
95	拒答	8
總計		954
		100.0

Q60 在兩岸協商的議題上，有些人主張我們應該繼續用九二共識(就是一個中國各自表述)與中國大陸協商，也有些人主張我們不應該再用九二共識，請問您比較支持哪一種？

波別	第五波	
欄位	529-530	
題號 變數名稱	A1	Q134
	次數	百分比
1 繼續用九二共識	450	47.1
2 不應該再用九二共識	187	19.6
91 都支持	6	0.6
92 都不支持	12	1.3
95 拒 答	4	0.4
96 很 難 說	5	0.5
97 無 意 見	71	7.5
98 不 知 道	219	22.9
總計	954	100.0

Q61 在核能政策上，有人主張應該在2025年前停止使用核能發電，也有人主張核能發電仍然應該繼續使用，請問您比較支持哪一種？

波別	第五波	
欄位	531-532	
題號 變數名稱	A2	Q135
	次數	百分比
1 停止使用核能發電	394	41.3
2 繼續使用核能發電	361	37.9
91 都支持	6	0.6
92 都不支持	6	0.6
95 拒 答	3	0.3
96 很 難 說	46	4.9
97 無 意 見	30	3.2
98 不 知 道	108	11.3
總計	954	100.0

Q62 在預算政策上，有人主張為了維持政府財政穩健，應該要限期減少中央政府的債務，也有人主張為了要維持目前政府一些重要支出，不應該馬上減少債務，請問您比較支持哪一種？

波別	第五波	
欄位	533-534	
題號 變數名稱	A3	Q136
	次數	百分比
1 減少中央政府的債務	448	46.9
2 不應該馬上減少債務	266	27.9
91 都支持	3	0.3
92 都不支持	4	0.5
95 拒 答	2	0.2
96 很 難 說	29	3.1
97 無 意 見	38	4.0
98 不 知 道	163	17.1
總計	954	100.0

Q63 請問您有沒有看總統候選人政見發表？

波別	第五波	
欄位	543-544	
題號 變數名稱	D1	Q141
	次數	百分比
1 有	424	44.5
2 沒有	529	55.4
98 不 知 道	1	0.1
總計	954	100.0

Q64 請問您看了哪幾場？

波別		第五波	
欄位		545-546	
題號	變數名稱	D2	Q142
		次數	百分比
1	12月23日	133	13.9
2	12月30日	26	2.7
3	101年1月6日	22	2.3
4	12月23日、12月30日	46	4.8
5	12月23日、101年1月6日	16	1.7
6	12月30日、101年1月6日	5	0.5
7	12月23日、12月30日、101年1月6日	122	12.8
95	拒 答	2	0.3
98	不 知 道	53	5.5
99	跳題	530	55.5
總計		954	100.0

Q65 請問您覺得哪一位候選人表現得比較好？

波別		第五波	
欄位		547-548	
題號	變數名稱	D3	Q143
		次數	百分比
1	馬英九	321	33.6
2	蔡英文	162	17.0
3	宋楚瑜	88	9.2
4	馬英九、蔡英文	1	0.1
5	馬英九、宋楚瑜	1	0.1
6	蔡英文、宋楚瑜	3	0.3
91	都好	38	3.9
92	都不好	35	3.6
95	拒 答	5	0.5
96	很 難 說	28	2.9
97	無 意 見	52	5.5
98	不 知 道	222	23.3
總計		954	100.0

Q66 關於臺灣和大陸的關係，有下面幾種不同的看法：1.儘快統一；2.儘快宣布獨立；3.維持現狀，以後走向統一；4.維持現狀，以後走向獨立；5.維持現狀，看情形再決定獨立或統一；6.永遠維持現狀。請問您比較偏向哪一種？

波別	第五波	
欄位	551-552	
題號 變數名稱	25	Q145
	次數	百分比
1 儘快統一	6	0.6
2 儘快宣布獨立	27	2.9
3 維持現狀，以後走向統一	75	7.9
4 維持現狀，以後走向獨立	121	12.7
5 維持現狀，看情形再決定獨立或統一	350	36.7
6 永遠維持現狀	294	30.8
95 拒 答	3	0.3
96 很 難 說	20	2.1
97 無 意 見	19	1.9
98 不 知 道	39	4.1
總計	954	100.0

Q67 在國民黨、民進黨、新黨、親民黨跟臺聯，這五個政黨中，請問您認為您比較支持哪一個政黨？

波別	第五波	
欄位	553-554	
題號 變數名稱	26	Q146
	次數	百分比
1 國民黨	437	45.8
2 民進黨	214	22.4
3 新黨	6	0.7
4 親民黨	37	3.9
5 臺聯	16	1.7
6 都支持	7	0.8
7 都不支持	123	12.9
8 國+民	1	0.1
10 國+親	2	0.2
12 民+親	1	0.1
16 泛藍	1	0.1
17 泛綠	3	0.4
19 選人不選黨	8	0.9
95 拒答	2	0.2
96 看情形	33	3.5
97 無意見	26	2.7
98 不知道	36	3.8
總計	954	100.0

Q68 請問您支持的程度是非常支持、還是普普通通？

波別		第五波
欄位		555-556
題號	變數名稱	26a
		Q147
		次數
		百分比
1	非常支持	296
2	普普通通	415
99	跳題	243
	總計	954
		100.0

Q69 您比較偏向國民黨、偏向民進黨、偏向新黨、偏向親民黨、還是偏向臺聯，或是都不偏？

波別		第五波
欄位		557-558
題號	變數名稱	26b
		Q148
		次數
		百分比
3	偏國民黨	12
4	偏民進黨	5
5	偏新黨	1
6	偏親民黨	2
7	偏臺聯	2
8	都不偏	188
10	國+民	1
12	國+親	1
14	民+親	1
18	泛藍	1
19	泛綠	3
21	選人不選黨	1
95	拒答	2
96	看情形	9
97	無意見	4
98	不知道	11
99	跳題	711
	總計	954
		100.0

Q70 我們社會上，有人說自己是「臺灣人」，也有人說自己是「中國人」，也有人說都是。請問您認為自己是「臺灣人」、「中國人」，或者都是？

波別		第五波	
欄位		559-560	
題號	變數名稱	27	Q149
		次數	百分比
1	臺灣人	449	47.1
2	都是	436	45.7
3	中國人	29	3.1
95	拒答	3	0.3
96	看情形	4	0.4
97	無意見	19	2.0
98	不知道	13	1.4
總計		954	100.0

Q71 請問您是民國哪一年出生的？

波別		第五波	
欄位		561-562	
題號	變數名稱	28	Q150
		次數	百分比
12		3	0.3
13		1	0.1
17		4	0.4
18		1	0.1
19		2	0.2
20		6	0.6
21		5	0.5
22		2	0.2
23		3	0.3
24		2	0.2
25		8	0.9
26		3	0.3
27		5	0.6
28		3	0.3
29		7	0.7
30		17	1.8
31		6	0.6
32		9	1.0
33		7	0.7
34		3	0.3
35		7	0.7
36		4	0.5
37		12	1.3
38		19	2.0
39		25	2.6
40		21	2.2
41		8	0.8
42		16	1.7
43		22	2.3
44		13	1.3
45		15	1.5
46		12	1.3
47		24	2.5
48		16	1.7
49		20	2.1
50		31	3.3
51		27	2.8
52		19	2.0
53		15	1.6
54		23	2.4
55		19	2.0
56		16	1.7
57		21	2.2
58		24	2.5
59		17	1.7
60		17	1.8
61		28	3.0
62		27	2.8
63		23	2.4
64		17	1.8
65		22	2.3
66		13	1.4
67		26	2.7
68		20	2.1
69		14	1.4
70		10	1.1
71		29	3.1



72	26	2.8
73	17	1.8
74	18	1.9
75	18	1.9
76	11	1.1
77	17	1.8
78	6	0.6
79	22	2.3
80	17	1.7
95 拒答	11	1.2
總計	954	100.0

Q72 請問您的最高學歷是什麼？

波別		第五波
欄位		563-564
題號	變數名稱	Q151
	次數	百分比
1	不識字及未入學	57 6.0
2	小學	115 12.0
3	國、初中	133 14.0
4	高中、職	280 29.3
5	專科	125 13.1
6	大學	197 20.6
7	研究所及以上	47 5.0
總計	954	100.0

Q73 請問您的父親是本省客家人、本省閩南（河洛）人、大陸各省市人，還是原住民？

波別		第五波
欄位		565-566
題號	變數名稱	Q152
	次數	百分比
1	本省客家人	123 12.9
2	本省閩南人	675 70.7
3	大陸各省市人	122 12.8
4	原住民	8 0.9
5	外籍人士	1 0.1
95	拒答	4 0.4
98	不知道	20 2.1
總計		954 100.0

Q74 請問您的母親是本省客家人、本省閩南（河洛）人、大陸各省市人，還是原住民？

波別		第五波
欄位		567-568
題號	變數名稱	Q153
	次數	百分比
1	本省客家人	127 13.3
2	本省閩南人	731 76.6
3	大陸各省市人	61 6.4
4	原住民	11 1.2
5	外籍人士	4 0.4
95	拒答	4 0.4
98	不知道	17 1.8
總計		954 100.0

Q75 請問您的職業是什麼？

波別		第五波	
欄位		569-571	
題號	變數名稱	32	Q154
		次數	百分比
101	民意代表	1	0.1
102	政府行政主管	1	0.1
103	公營事業主管	4	0.4
104	民營事業主管	68	7.1
105	民營事業公司負責人（自營商人），有雇用人	53	5.6
106	民營事業公司負責人（自營商人），沒有雇用人	56	5.8
203	公立醫療單位醫事技術人員（醫師、藥師、護士、醫療人員）	2	0.2
204	非公立醫療單位醫事技術人員（醫師、藥師、護士、醫療人員）	7	0.8
205	會計師	2	0.2
206	公立教育機構教師	16	1.7
207	私立教育機構教師	8	0.9
210	宗教工作者	1	0.1
211	藝術工作者（演員、表演工作者、攝影師）	2	0.2
213	公營事業工程師（機師）	1	0.1
214	民營事業工程師（機師）	12	1.3
215	職業運動專業人士	1	0.2
301	政府單位與公營事業部門職員	20	2.1
302	民營事業職員	120	12.6
303	買賣業務人員	4	0.4
401	服務、餐旅人員（含攤販、個人服務、計程車司機）	19	2.0
501	農林漁牧	43	4.5
601	政府單位與公營事業部門勞工	13	1.3
602	民營事業勞工	173	18.2
701	學生	47	4.9
801	軍警調查局人員	1	0.1
901	家管，沒有做家庭代工	124	13.0
902	家管，有做家庭代工	13	1.4
903	家管，家裡有事業，有幫忙但未領薪水	13	1.4
904	家管，家裡有事業，有幫忙且領薪水	8	0.8
905	失業者	40	4.2
906	退休者	74	7.7
907	無正式職業，但有其他收入	1	0.1
911	一直無業	4	0.4
995	拒答	1	0.1
總計		954	100.0

Q76 請問您配偶的職業是什麼？（若是失業、退休者，請追問失業、退休前之職業）

波別		第五波	
欄位		572-574	
題號	變數名稱	32a	Q155
		次數	百分比
101	民意代表	1	0.1
102	政府行政主管	2	0.2
103	公營事業主管	1	0.1
104	民營事業主管	10	1.1
105	民營事業公司負責人（自營商人），有雇用人	21	2.3
106	民營事業公司負責人（自營商人），沒有雇用人	15	1.6
204	非公立醫療單位醫事技術人員（醫師、藥師、護士、醫療人員）	1	0.1
206	公立教育機構教師	1	0.1
213	公營事業工程師（機師）	3	0.3
214	民營事業工程師（機師）	2	0.2
301	政府單位與公營事業部門職員	8	0.8
302	民營事業職員	17	1.8
401	服務、餐旅人員（含攤販、個人服務、計程車司機）	3	0.3
501	農林漁牧	5	0.6
601	政府單位與公營事業部門勞工	3	0.3
602	民營事業勞工	43	4.5
801	軍警調查局人員	6	0.6
901	配偶已去世	9	1.0
902	沒有配偶（含已離異）	1	0.1
907	無正式職業，但有其他收入	2	0.2
911	一直無業	2	0.2
995	拒答	3	0.3
999	跳題	795	83.4
總計		954	100.0

Q77 請問您失業或退休前的職業是什麼？

波別	第五波	
欄位	575-577	
題號 變數名稱	32b	Q156
	次數	百分比
102 政府行政主管	3	0.4
103 公營事業主管	3	0.3
104 民營事業主管	13	1.3
105 民營事業公司負責人（自營商人），有雇用人	10	1.0
106 民營事業公司負責人（自營商人），沒有雇用人	1	0.1
203 公立醫療單位醫事技術人員（醫師、藥師、護士、醫療人員）	1	0.1
204 非公立醫療單位醫事技術人員（醫師、藥師、護士、醫療人員）	1	0.1
206 公立教育機構教師	4	0.4
207 私立教育機構教師	1	0.2
213 公營事業工程師（機師）	1	0.1
214 民營事業工程師（機師）	1	0.1
301 政府單位與公營事業部門職員	5	0.5
302 民營事業職員	11	1.1
401 服務、餐旅人員（含攤販、個人服務、計程車司機）	1	0.1
501 農林漁牧	6	0.6
601 政府單位與公營事業部門勞工	3	0.3
602 民營事業勞工	38	4.0
701 學生	5	0.5
801 軍警調查局人員	3	0.4
995 拒答	3	0.3
999 跳題	841	88.1
總計	954	100.0

Q78 性別：

波別	第五波	
欄位	618-619	
題號 變數名稱	34	Q158
	次數	百分比
1 男性	474	49.6
2 女性	480	50.4
總計	954	100.0

Q79 訪問時使用語言：

波別	第五波	
欄位	620-621	
題號 變數名稱	35	Q159
	次數	百分比
1 國語	786	82.4
2 臺語	89	9.4
4 國、臺語	78	8.2
總計	954	100.0

## 六、選後追蹤問卷次數分配表

Pe\_dist · 受訪者選區：\_\_\_\_\_ 縣市，第\_\_\_\_\_ 選區（訪員自填）

波別		panel	
欄位		合併變數	
題號	變數名稱	1	Pe_dist
		次數	百分比
201	宜蘭縣單一選區	40	2.0
301	桃園縣第一選區	27	1.3
302	桃園縣第二選區	31	1.5
303	桃園縣第三選區	33	1.6
304	桃園縣第四選區	28	1.4
305	桃園縣第五選區	31	1.5
306	桃園縣第六選區	29	1.4
401	新竹縣單一選區	44	2.2
501	苗栗縣第一選區	31	1.5
502	苗栗縣第二選區	17	0.8
701	彰化縣第一選區	48	2.4
702	彰化縣第二選區	31	1.5
703	彰化縣第三選區	43	2.1
704	彰化縣第四選區	41	2.0
801	南投縣第一選區	18	0.9
802	南投縣第二選區	22	1.1
901	雲林縣第一選區	29	1.4
902	雲林縣第二選區	27	1.3
1001	嘉義縣第一選區	28	1.4
1002	嘉義縣第二選區	26	1.3
1301	屏東縣第一選區	39	1.9
1302	屏東縣第二選區	28	1.4
1303	屏東縣第三選區	35	1.7
1401	台東縣單一選區	18	0.9
1501	花蓮縣單一選區	31	1.5
1601	澎湖縣單一選區	16	0.8
1701	基隆市單一選區	34	1.7
1801	新竹市單一選區	24	1.2
2001	嘉義市單一選區	26	1.3
2801	金門縣單一選區	3	0.2
6301	台北市第一選區	41	2.0
6302	台北市第二選區	23	1.1
6303	台北市第三選區	17	0.8
6304	台北市第四選區	17	0.8
6305	台北市第五選區	23	1.2
6306	台北市第六選區	26	1.3
6307	台北市第七選區	20	1.0
6308	台北市第八選區	28	1.4
6401	高雄市第一選區	21	1.0
6402	高雄市第二選區	44	2.2
6403	高雄市第三選區	22	1.1

6404	高雄市第四選區	23	1.2
6405	高雄市第五選區	25	1.2
6406	高雄市第六選區	22	1.1
6407	高雄市第七選區	14	0.7
6408	高雄市第八選區	20	1.0
6409	高雄市第九選區	25	1.2
6501	新北市第一選區	19	1.0
6502	新北市第二選區	46	2.3
6503	新北市第三選區	34	1.7
6504	新北市第四選區	36	1.8
6505	新北市第五選區	33	1.6
6506	新北市第六選區	20	1.0
6507	新北市第七選區	32	1.6
6508	新北市第八選區	28	1.4
6509	新北市第九選區	38	1.9
6510	新北市第十選區	25	1.2
6511	新北市第十一選區	42	2.0
6512	新北市第十二選區	30	1.5
6601	台中市第一選區	29	1.4
6602	台中市第二選區	28	1.4
6603	台中市第三選區	30	1.5
6604	台中市第四選區	7	0.4
6605	台中市第五選區	23	1.2
6606	台中市第六選區	16	0.8
6607	台中市第七選區	22	1.1
6608	台中市第八選區	29	1.4
6701	台南市第一選區	28	1.4
6702	台南市第二選區	33	1.6
6703	台南市第三選區	29	1.5
6704	台南市第四選區	37	1.8
6705	台南市第五選區	39	1.9
6801	平地原住民選區	5	0.3
6901	山地原住民選區	3	0.1
總和		2,032	100.0



Pvt\_dtc · 在您選區的立委候選人當中，您是把票投給誰？（政黨）

波別		panel	
欄位		合併變數	
題號	變數名稱	2	Pvt_dtc
		次數	百分比
1	國民黨	987	48.6
2	民進黨	605	29.8
4	親民黨	14	0.7
6	無黨團結聯盟	19	0.9
7	綠黨	6	0.3
8	健保免費連線	1	0.0
10	人民民主陣線	1	0.1
12	正黨	2	0.1
13	臺灣國民會議	5	0.2
14	臺灣主義黨	1	0.1
15	人民最大黨	1	0.0
17	無黨籍	41	2.0
93	沒有去投	194	9.6
94	投廢票	21	1.0
95	拒答	134	6.6
總和		2,032	100.0

pvtchose · 請問您，這位候選人是不是您原先最想投的人？

波別		panel	
欄位		合併變數	
題號	變數名稱	2a	pvtchose
		次數	百分比
1	是	1,510	74.3
2	不是	165	8.1
95	拒答	8	0.4
99	跳題	349	17.2
總和		2,032	100.0

pporiwvp · 那您原先想投給誰？ (政黨)

波別		panel	
欄位		合併變數	
題號	變數名稱	2b	pporiwvp
		次數	百分比
1	國民黨	31	1.5
2	民進黨	26	1.3
4	親民黨	4	0.2
6	無黨團結聯盟	2	0.1
17	無黨籍	14	0.7
91	原本不想投	83	4.1
95	拒答	5	0.3
99	跳題	1,867	91.9
總和		2032	100.0

PQ251 · 那不分區選票，您是把票投給哪一個黨？

波別		panel	
欄位		250-251	
題號	變數名稱	3	PQ251
		次數	百分比
1	國民黨	897	44.1
2	民進黨	425	20.9
3	新黨	23	1.1
4	親民黨	159	7.8
5	臺聯	164	8.1
7	綠黨	39	1.9
8	健保免費連線	4	0.2
13	台灣國民會議	13	0.7
14	台灣主義黨	1	0.1
15	人民最大黨	4	0.2
89	未領票	4	0.2
91	忘了	33	1.6
94	投廢票	16	0.8
95	拒答	55	2.7
99	跳題	194	9.6
總和		2,032	100.0

PQ252・總統票您是把票投給哪一組候選人？

波別	panel	
欄位	752-753	
題號 變數名稱	4	PQ252
	次數	百分比
1 馬英九與吳敦義	1,119	55.0
2 蔡英文與蘇嘉全	613	30.2
3 宋楚瑜與林瑞雄	69	3.4
93 沒有去投	156	7.7
94 投廢票	6	0.3
95 拒答	70	3.4
總和	2,032	100.0

PQ253・請問您，這組候選人是不是您原先最想投的人？

波別	panel	
欄位	754-755	
題號 變數名稱	4a	PQ253
	次數	百分比
1 是	1,662	81.8
2 不是	139	6.8
99 跳題	231	11.4
總和	2,032	100.0

PQ254・那您原先想投哪一組？

波別	panel	
欄位	756-757	
題號 變數名稱	4b	PQ254
	次數	百分比
1 馬英九與吳敦義	29	1.4
2 蔡英文與蘇嘉全	14	0.7
3 宋楚瑜與林瑞雄	54	2.7
91 原本不想投	40	2.0
95 拒 答	2	0.1
99 跳題	1,893	93.2
總和	2,032	100.0

PQ255・整體來說，請問您覺得這次選舉的過程公不公平？

波別		panel	
欄位		758-759	
題號	變數名稱	5	PQ255
		次數	百分比
1	非常公正	892	43.9
2	有點公正	586	28.9
3	不太公正	170	8.4
4	非常不公正	176	8.6
95	拒答	3	0.1
96	很難說	32	1.6
97	無意見	41	2.0
98	不知道	133	6.5
總和		2,032	100.0

PQ256・跟上次（2008 年）比起來，您認為這一次選出來的立法委員，整體素質是提高還是降低？

波別		panel	
欄位		760-761	
題號	變數名稱	6	PQ256
		次數	百分比
1	降低很多	75	3.7
2	降低一些	149	7.4
3	差不多	242	11.9
4	提高一些	788	38.8
5	提高很多	253	12.5
95	拒答	6	0.3
96	很難說	32	1.6
97	無意見	73	3.6
98	不知道	414	20.4
總和		2,032	100.0

PQ257・請問您認為，在這次立委選舉中，候選人買票的情形是嚴重還是不嚴重？

波別		panel	
欄位		762-763	
題號	變數名稱	7	PQ257
		次數	百分比
1	非常嚴重	178	8.8
2	有點嚴重	153	7.6
3	不太嚴重	454	22.3
4	一點都不嚴重	927	45.6
95	拒答	1	0.1
96	很難說	26	1.3
97	無意見	26	1.3
98	不知道	267	13.1
總和		2,032	100.0

PQ258・請問您認為這次的立委選舉結果，對小黨公不公平（臺語：咁唔公平）？

波別		panel	
欄位		764-765	
題號	變數名稱	8	PQ258
		次數	百分比
1	非常公平	352	17.3
2	有點公平	480	23.6
3	不太公平	434	21.4
4	非常不公平	370	18.2
95	拒答	3	0.2
96	很難說	62	3.1
97	無意見	85	4.2
98	不知道	245	12.0
總和		2,032	100.0

PQ259・請問這次的立委選舉，您的選區選出幾個立法委員？

波別		panel	
欄位		767-768	
題號	變數名稱	9	PQ259
		次數	百分比
1		1,452	71.4
2		80	3.9
3		33	1.6
4		11	0.5
5		10	0.5
6		4	0.2
9		5	0.2
11	11個及以上	2	0.1
95	拒答	2	0.1
98	不知道	434	21.4
總和		2,032	100.0

PQ260・請問在這次的選舉中，立法委員的部份，一個人可以投幾票？【提示：  
除總統的選票之外】

波別		panel	
欄位		769-770	
題號	變數名稱	10	PQ260
		次數	百分比
1		1,651	81.2
2		235	11.6
3		28	1.4
95	拒答	1	0.1
98	不知道	116	5.7
總和		2,032	100.0

PQ261・請問您，政黨需要得到百分之多少（臺語：幾趴）的政黨票，才能分配不分區的立委？

波別		panel	
欄位		771-772	
題號	變數名稱	11	PQ261
		次數	百分比
1		1	0.0
2		7	0.3
3		23	1.1
4		1	0.1
5		657	32.3
6		2	0.1
10		1	0.1
13		2	0.1
15		2	0.1
20		5	0.2
24		0	0.0
25		1	0.0
30		10	0.5
33		1	0.1
35		2	0.1
40		2	0.1
45		2	0.1
50		36	1.8
60		4	0.2
70		5	0.2
80		1	0.1
95	拒答	1	0.1
98	不知道	1,265	62.3
總和		2,032	100.0

PQ262・請問您這次選出的立法委員，一任可以做幾年？（在沒有中途解散立法院的情況下）

波別	panel	
欄位	773-774	
題號	變數名稱	PQ262
	次數	百分比
1	3	0.1
2	27	1.3
3	112	5.5
4	1,612	79.3
5	4	0.2
6	4	0.2
8	1	0.1
10	0	0.0
11	超過十年	0.1
95	拒答	0.0
98	不知道	13.1
總和	2,032	100.0

PQ263・請問目前立法院一屆總共應產生（臺語：應該有）幾位立委？

波別	panel	
欄位	775-776	
題號	變數名稱	PQ263
	次數	百分比
1	5	0.2
8	1	0.0
15	3	0.1
16	1	0.0
23	1	0.1
27	1	0.1
30	3	0.2
40	0	0.0
48	2	0.1
50	2	0.1
60	6	0.3
62	1	0.1
64	2	0.1
65	0	0.0
67	2	0.1
68	1	0.0
70	8	0.4
72	0	0.0
73	1	0.1
75	3	0.2
76	3	0.1
78	2	0.1



79	1	0.1
80	8	0.4
83	0	0.0
85	2	0.1
87	2	0.1
90	1	0.1
91	0	0.0
93	0	0.0
96	2	0.1
98	3	0.1
100	93	4.6
101	1	0.1
103	6	0.3
104	2	0.1
105	2	0.1
106	3	0.1
107	4	0.2
108	6	0.3
109	5	0.2
110	57	2.8
111	5	0.3
112	11	0.5
113	276	13.6
114	10	0.5
115	10	0.5
116	12	0.6
117	20	1.0
118	6	0.3
119	1	0.1
120	35	1.7
121	1	0.0
123	9	0.4
124	1	0.0
125	10	0.5
126	0	0.0
127	2	0.1
128	3	0.2
130	16	0.8
131	2	0.1
132	0	0.0
133	2	0.1
134	5	0.2
135	0	0.0
137	3	0.1
140	5	0.2
141	0	0.0
143	0	0.0
144	3	0.1
147	0	0.0
150	2	0.1
154	0	0.0
155	1	0.0
160	3	0.1

164	1	0.0
167	1	0.0
170	6	0.3
173	0	0.0
180	2	0.1
200	2	0.1
213	1	0.1
218	0	0.0
225	3	0.2
230	2	0.1
235	2	0.1
998 不知道	1,308	64.4
總和	2,032	100.0

PQ264・在兩岸協商的議題上，有些人主張我們應該繼續用九二共識（就是一個中國各自表述）與中國大陸協商，也有些人主張我們不應該再用九二共識，請問您比較支持哪一種？

波別	panel	
欄位	777-778	
題號 變數名稱	14	PQ264
	次數	百分比
1 繼續用九二共識	1,161	57.1
2 不應該再用九二共識	492	24.2
91 都支持	18	0.9
92 都不支持	18	0.9
95 拒 答	9	0.4
96 很難說	41	2.0
97 無 意 見	103	5.1
98 不 知 道	191	9.4
總和	2,032	100.0

PQ265・在馬英九連任總統後，您認為兩岸交流的速度應該要加快、維持現在的速度，還是放慢？

波別	panel	
欄位	779-780	
題號 變數名稱	15	PQ265
	次數	百分比
1 加 快	544	26.8
2 維持現在的速度	898	44.2
3 放 慢	344	16.9
95 拒 答	3	0.2
96 很難說	50	2.5
97 無 意 見	72	3.5
98 不 知 道	121	5.9
總和	2,032	100.0

PQ266・如果用 0 到 10 來表示，0 表示非常不喜歡，10 表示非常喜歡，5 表示普通，請問 0 到 10，您會給馬英九多少？

波別	panel	
欄位	781-782	
題號 變數名稱	16	PQ266
	次數	百分比
0	149	7.3
1	21	1.0
2	26	1.3
3	82	4.0
4	62	3.1
5	551	27.1
6	213	10.5
7	222	10.9
8	301	14.8
9	84	4.1
10	223	11.0
95 拒答	18	0.9
98 不知道	79	3.9
總和	2,032	100.0

PQ267・關於臺灣和大陸的關係，有下面幾種不同的看法：1.儘快統一 2.儘快宣布獨立 3.維持現狀，以後走向統一 4.維持現狀，以後走向獨立 5.維持現狀，看情形再決定獨立或統一 6.永遠維持現狀。請問您比較偏向哪一種？

波別	panel	
欄位	783-784	
題號 變數名稱	17	PQ267
	次數	百分比
1 儘快統一	25	1.2
2 儘快宣布獨立	66	3.3
3 維持現狀，以後走向統一	181	8.9
4 維持現狀，以後走向獨立	300	14.7
5 維持現狀，看情形再決定獨立或統一	767	37.8
6 永遠維持現狀	553	27.2
95 拒答	7	0.3
96 很難說	22	1.1
97 無意見	40	2.0
98 不知道	71	3.5
總和	2,032	100.0

PQ268・在國民黨、民進黨、新黨、親民黨跟臺聯這五個政黨中，請問您認為您比較支持哪一個政黨？（回答「選人不選黨」者，請追問「非選舉時期」整體而言較支持哪一個政黨）

波別	panel	
欄位	785-786	
題號 變數名稱	18	PQ268
	次數	百分比
1 國民黨	965	47.5
2 民進黨	558	27.4
3 新黨	23	1.1
4 親民黨	93	4.6
5 臺聯	59	2.9
6 都支持	28	1.4
7 都不支持	162	8.0
8 國+民	3	0.1
16 泛藍	1	0.0
17 泛綠	1	0.1
18 在野黨	1	0.0
19 選人不選黨	30	1.5
95 拒答	10	0.5
96 看情形	40	2.0
97 無意見	33	1.6
98 不知道	26	1.3
總和	2,032	100.0

PQ269・請問您支持（受訪者回答的黨）的程度是非常支持、還是普普通通？

波別		panel	
欄位		787-788	
題號	變數名稱	18a	PQ269
		次數	百分比
1	非常支持	700	34.4
2	普普通通	998	49.1
99	跳題	334	16.4
總和		2,032	100.0

PQ270・您比較偏向國民黨、偏向民進黨，偏向新黨，偏向親民黨，還是偏向臺聯，或是都不偏？

波別		panel	
欄位		789-790	
題號	變數名稱	18b	PQ270
		次數	百分比
3	偏國民黨	28	1.4
4	偏民進黨	5	0.3
6	偏親民黨	1	0.0
7	偏臺聯	6	0.3
8	都不偏	258	12.7
10	偏國民黨+民進黨	3	0.2
18	泛藍	1	0.0
19	泛綠	1	0.1
20	在野黨	1	0.0
21	選人不選黨	2	0.1
95	拒答	3	0.2
96	看情形	6	0.3
97	無意見	1	0.1
98	不知道	17	0.8
99	跳題	1,698	83.6
總和		2,032	100.0

PQ271・我們社會上，有人說自己是「臺灣人」，也有人說自己是「中國人」，也有人說都是。請問您認為自己是「臺灣人」、「中國人」，或者都是？

波別	panel	
欄位	791-792	
題號	變數名稱	19 PQ271
	次數	百分比
1	臺灣人	1,005 49.4
2	都是	919 45.2
3	中國人	66 3.2
95	拒答	12 0.6
96	看情形	4 0.2
97	無意見	10 0.5
98	不知道	17 0.8
總和		2,032 100.0

PQ272・請問您是民國那一年出生的？

波別	panel	
欄位	793-794	
題號	變數名稱	20 PQ272
	次數	百分比
10	1	0.1
12	1	0.1
13	2	0.1
14	4	0.2
15	2	0.1
16	3	0.1
17	1	0.0
18	4	0.2
19	5	0.2
20	4	0.2
21	9	0.4
22	4	0.2
23	7	0.3
24	13	0.6
25	11	0.5
26	16	0.8
27	10	0.5
28	8	0.4
29	13	0.6
30	25	1.2
31	7	0.3
32	24	1.2
33	26	1.3
34	20	1.0
35	14	0.7
36	21	1.0
37	26	1.3

38	36	1.8
39	36	1.8
40	47	2.3
41	21	1.0
42	46	2.2
43	43	2.1
44	37	1.8
45	36	1.8
46	30	1.5
47	43	2.1
48	36	1.8
49	31	1.5
50	58	2.8
51	39	1.9
52	41	2.0
53	46	2.2
54	50	2.5
55	55	2.7
56	40	1.9
57	41	2.0
58	43	2.1
59	35	1.7
60	36	1.8
61	73	3.6
62	53	2.6
63	53	2.6
64	41	2.0
65	49	2.4
66	28	1.4
67	47	2.3
68	24	1.2
69	35	1.7
70	26	1.3
71	50	2.4
72	51	2.5
73	20	1.0
74	38	1.9
75	53	2.6
76	34	1.7
77	25	1.2
78	23	1.1
79	48	2.4
80	48	2.4
95 拒答	5	0.3
總和	2,032	100.0

PQ273・請問您的最高學歷是什麼（讀到什麼學校）？

波別		panel
欄位		795-796
題號	變數名稱	21 PQ273
		次數 百分比
1	不識字及未入學	53 2.6
2	小學	314 15.4
3	國、初中	284 14.0
4	高中、職	595 29.3
5	專科	265 13.1
6	大學	424 20.8
7	研究所及以上	96 4.7
總和		2,032 100.0

PQ274・性別：

波別		panel
欄位		797-798
題號	變數名稱	22 PQ274
		次數 百分比
1	男性	1,009 49.6
2	女性	1,023 50.4
總和		2,032 100.0

PQ275・使用語言：

波別		panel
欄位		799-800
題號	變數名稱	23 PQ275
		次數 百分比
1	國語	1,729 85.1
2	臺語	170 8.4
4	國、臺語	130 6.4
5	國、客語	3 0.1
總和		2,032 100.0



## 附錄七、2012 立委選舉選區劃分

一、每一個選區選出一名立法委員，共劃分成 73 個選舉區域

宜蘭縣	第一選區	宜蘭縣全縣
桃園縣	第一選區	蘆竹鄉、龜山鄉、桃園市（汴洲里、春日里、會稽里、大有里、寶山里、大興里、忠義里、三元里、青溪里、三民里、萬壽里等 11 里）
	第二選區	大園鄉、觀音鄉、新屋鄉、楊梅鎮
	第三選區	中壢市（三民里、山東里、中央里、中建里、中原里、中榮里、中興里、中壢里、五福里、五權里、仁美里、仁義里、仁福里、內定里、內厝里、內壢里、文化里、月眉里、水尾里、正義里、永光里、永福里、永興里、石頭里、光明里、成功里、自立里、自治里、至善里、和平里、幸福里、忠孝里、忠義里、忠福里、明德里、東興里、芝芭里、青埔里、信義里、後寮里、洽溪里、振興里、健行里、莊敬里、復華里、復興里、普仁里、普忠里、普強里、普義里、普慶里、華愛里、新明里、新街里、新興里、過嶺里、福德里、德義里、興平里、興和里、興南里、興國里、龍平里、龍岡里、龍昌里、龍東里、龍德里、龍興里、舊明里等 69 里）
	第四選區	桃園市（大林里、大豐里、中山里、中平里、中正里、中成里、中和里、中信里、中原里、中埔里、中泰里、中聖里、中路里、中寧里、中德里、中興里、文中里、文化里、文昌里、文明里、北門里、北埔里、民生里、永安里、永興里、玉山里、光興里、同安里、同德里、成功里、自強里、西門里、西埔里、西湖里、明德里、東山里、東門里、東埔里、武陵里、長安里、長美里、長德里、信光里、南門里、南埔里、南華里、建國里、泰山里、莊敬里、朝陽里、雲林里、慈文里、新埔里、瑞慶里、福安里、福林里、龍山里、龍安里、龍岡里、龍祥里、龍壽里、龍鳳里、豐林里、寶安里、寶慶里等 65 里）
	第五選區	平鎮市、龍潭鄉
	第六選區	八德市、大溪鎮、復興鄉、中壢市（興仁里、自強里、中正里、中山里、篤行里、仁愛里、仁和里、仁祥里、華勛里、仁德里、中堅里、龍安里等 12 里）
新竹縣	第一選區	新竹縣全縣
苗栗縣	第一選區	竹南鎮、造橋鄉、後龍鎮、西湖鄉、通霄鎮、銅鑼鄉、苑裡鎮、三義鄉
	第二選區	頭份鎮、三灣鄉、南庄鄉、苗栗市、頭屋鄉、獅潭鄉、公館鄉、大湖鄉、泰安鄉、卓蘭鎮
台中縣	第一選區	大甲鎮、大安鄉、外埔鄉、清水鎮、梧棲鎮
	第二選區	沙鹿鎮、龍井鄉、大肚鄉、烏日鄉、霧峰鄉、大里市（東湖里、西湖里等 2 里）
	第三選區	太平市、大里市（大元里、大里里、大明里、中新里、仁化里、仁德里、內新里、日新里、永隆里、立仁里、立德里、西榮里、東昇里、東興里、金城、長榮里、夏田里、健民里、國光里、祥興里、塗城里、新仁里、新里里、瑞城里、樹王里等 25 里）
	第四選區	豐原市、石岡鄉、新社鄉、東勢鎮、和平鄉
	第五選區	后里鄉、神岡鄉、大雅鄉、潭子鄉
彰化縣	第一選區	伸港鄉、線西鄉、和美鎮、鹿港鎮、福興鄉、秀水鄉
	第二選區	彰化市、花壇鄉、芬園鄉

	第三選區	芳苑鄉、二林鎮、埔鹽鄉、溪湖鎮、埔心鄉、大城鄉、竹塘鄉、埤頭鄉、北斗鎮、溪州鄉
	第四選區	大村鄉、員林鎮、永靖鄉、社頭鄉、田尾鄉、田中鎮、二水鄉
南投縣	第一選區	草屯鎮、國姓鄉、埔里鎮、仁愛鄉、中寮鄉、魚池鄉
	第二選區	南投市、名間鄉、集集鎮、竹山鎮、鹿谷鄉、水里鄉、信義鄉
雲林縣	第一選區	麥寮鄉、臺西鄉、東勢鄉、褒忠鄉、土庫鎮、虎尾鎮、四湖鄉、元長鄉、口湖鄉、水林鄉、北港鎮
	第二選區	崙背鄉、二崙鄉、西螺鎮、莿桐鄉、林內鄉、斗六市、大埤鄉、斗南鎮、古坑鄉
嘉義縣	第一選區	六腳鄉、東石鄉、朴子市、太保市、布袋鎮、義竹鄉、鹿草鄉、水上鄉
	第二選區	溪口鄉、大林鎮、梅山鄉、新港鄉、民雄鄉、竹崎鄉、中埔鄉、番路鄉、阿里山鄉、大埔鄉
屏東縣	第一選區	里港鄉、高樹鄉、三地門鄉、霧臺鄉、九加鄉、鹽埔鄉、長治鄉、內埔鄉、瑪家鄉、泰武鄉、竹田鄉、萬巒鄉、潮州鎮
	第二選區	屏東市、麟洛鄉、萬丹鄉
	第三選區	新園鄉、崁頂鄉、南州鄉、新埤鄉、來義鄉、東港鎮、林邊鄉、佳冬鄉、枋寮鄉、春日鄉、枋山鄉、獅子鄉、牡丹鄉、車城鄉、滿州鄉、恆春鎮、琉球鄉
臺東縣	第一選區	台東縣全縣
花蓮縣	第一選區	花蓮縣全縣
澎湖縣	第一選區	澎湖縣全縣
基隆市	第一選區	基隆市全市
新竹市	第一選區	新竹市全市
嘉義市	第一選區	嘉義市全市
臺北市	第一選區	北投區、士林區（天母里、三玉里、天福里、天祿里、天壽里、天山里、天和里、天玉里、德行里、德華里、忠誠里、蘭雅里、蘭興里等 13 里）
	第二選區	大同區、士林區（仁勇里、義信里、福林里、福德里、福志里、舊佳里、福佳里、後港里、福中里、前港里、百齡里、承德里、福華里、明勝里、福順里、富光里、葫蘆里、葫東里、社子里、社新里、社團里、永倫里、福安里、富洲里、岩山里、名山里、聖山里、芝山里、東山里、永福里、公館里、新安里、陽明里、菁山里、平等里、溪山里、翠山里、臨溪里等 38 里）
	第三選區	中山區、松山區（精忠里、東光里、龍里龍、東昌里、東勢里、中華里、民有里、民福里、松基里、莊敬里、東榮里、新益里、新東里、介壽里、三民里、富錦里、富泰里、自強里、鵬程里、安平里等 20 里）
	第四選區	內湖區、南港區
	第五選區	萬華區、中正區（南門里、新營里、龍福里、南福里、愛國里、廈安里、忠勤里、永功里、永昌里、龍興里、龍光里、黎明里、光復里、建國里、東門里、幸福里、梅花里、幸市里、文北里、文祥里、三愛里等 21 里）
	第六選區	大安區
	第七選區	信義區、松山區（慈祐里、吉祥里、新聚里、復盛里、中正里、中崙里、美仁里、吉仁里、敦化里、復源里、復建里、復勢里、福成里等 13 里）
	第八選區	文山區、中正區（水源里、富水里、文盛里、林興里、河堤里、螢圃里、網溪里、板溪里、頂東里、螢雪里等 10 里）
高雄市	第一選區	桃源區、那瑪夏區、甲仙區、六龜區、杉林區、內門區、旗山區、美濃區、茂林區、阿蓮區、田寮區、燕巢區、大社區、大樹區

	第二選區	茄萣區、湖內區、路竹區、永安區、岡山區、彌陀區、梓官區、橋頭區
	第三選區	楠梓區、左營區
	第四選區	仁武區、鳥松區、大寮區、林園區
	第五選區	鼓山區、鹽埕區、旗津區、三民區（川東里、德西里、裕民里、力行里、豐裕里、千秋里、千北里、立德里、千歲里、鳳南里、興德里、鳳北里、德北里、十全里、十美里、安邦里、安宜里、安泰里、民享里、精華里、德行里、德東里、立誠里、立業里、安生里、安和里、安東里、達明里、達德里、達仁里、達勇里、德智里、德仁里、同德里、建東里、港西里、長明里、港東里、港北里、港新里、博愛里、博惠里等 42 里）
	第六選區	三民區（鼎金里、鼎盛里、鼎強里、鼎力里、鼎西里、鼎中里、鼎泰里、本館里、本和里、本文里、本武里、本元里、本安里、本上里、本揚里、寶獅里、寶德里、寶泰里、寶興里、寶中里、寶華里、寶國里、寶民里、寶慶里、寶業里、寶盛里、寶安里、寶龍里、寶珠里、寶玉里、灣子里、灣愛里、灣中里、灣華里、灣勝里、灣利里、灣復里、正興里、正順里、灣興里、灣成里、安康里、安寧里、安吉里、安發里等 45 里）
	第七選區	前金區、新興區、苓雅區、前鎮區（復國里、竹中里、竹北里、興東里、竹西里、竹東里、竹內里、竹南里等 8 里）
	第八選區	鳳山區
	第九選區	小港區、前鎮區（草衙里、明孝里、明正里、明義里、仁愛里、德昌里、平等里、平昌里、明禮里、信義里、信德里、明道里、興化里、興仁里、前鎮里、鎮東里、鎮榮里、鎮昌里、鎮海里、鎮陽里、興邦里、鎮中里、鎮北里、忠純里、忠誠里、西山里、民權里、建隆里、振興里、良和里、西甲里、盛興里、盛豐里、興中里、忠孝里、瑞竹里、瑞南里、瑞豐里、瑞祥里、瑞東里、瑞和里、瑞平里、瑞隆里、瑞北里、瑞西里、瑞崗里、瑞興里、瑞誠里、瑞文里、瑞華里、瑞昌里等 51 里）
新北市	第一選區	石門區、三芝區、淡水區、八里區、林口區、泰山區
	第二選區	五股區、蘆洲區、三重區（富貴里、碧華里、仁華里、永清里、永順里、富福里、慈化里、慈惠里、慈愛里、永福里、慈生里、慈福里、慈祐里、富華里、五華里、五福里等 16 里）
	第三選區	三重區（二重里、三民里、三安里、大同里、大安里、大有里、大園里、大德里、中山里、中央里、中正里、中民里、中興里、五谷里、五常里、五順里、仁忠里、仁義里、仁德里、介壽里、六合里、六福里、文化里、平和里、正安里、正義里、正德里、民生里、永吉里、永安里、永春里、永盛里、永發里、永德里、永興里、永豐里、永輝里、田中里、田心里、田安里、立德里、光正里、光田里、光明里、光華里、光陽里、光榮里、光輝里、吉利里、同安里、同慶里、安慶里、成功里、自強里、秀江里、谷王里、尚德里、幸福里、忠孝里、承德里、長元里、長生里、長安里、長江里、長泰里、長福里、信安里、厚德里、奕壽里、重明里、重陽里、重新里、國隆里、培德里、崇德里、清和里、頂崁里、博愛里、菜寮里、開元里、順德里、溪美里、瑞德里、萬壽里、過田里、福民里、福田里、福安里、福利里、福星里、福祉里、福隆里、福德里、福樂里、維德里、德厚里、錦田里、錦安里、錦江里、錦通里、龍門里、龍濱里、雙園里等 103 里）

	第四選區	新莊區（中平里、中全里、中宏里、中和里、中信里、中美里、中原里、中泰里、中港里、中華里、中隆里、中誠里、丹鳳里、仁愛里、仁義里、化成里、文明里、文聖里、文德里、文衡里、民全里、立人里、立功里、立廷里、立志里、立言里、立泰里、立基里、立德里、昌明里、全安里、全泰里、合鳳里、自立里、自信里、自強里、和平里、幸福里、忠孝里、昌平里、昌信里、昌隆里、信義里、建安里、建福里、後港里、後德里、思源里、思賢里、恆安里、泰豐里、海山里、國泰里、祥鳳里、富民里、富國里、萬安里、裕民里、榮和里、福基里、福興里、福營里、興漢里、頭前里、龍安里、龍福里、龍鳳里、營盤里、豐年里、雙鳳里、瓊林里、四維里、成德里、八德里、南港里等 75 里）
	第五選區	樹林區、鶯歌區、新莊區（民安里、民有里、民本里、光明里、光正里、光榮里、光和里、光華里、西盛里等 9 里）
	第六選區	板橋區（中正里、仁翠里、介壽里、公館里、文化里、文聖里、文翠里、文德里、民安里、民權里、永安里、光華里、光榮里、吉翠里、江翠里、百壽里、自立里、自強里、宏翠里、赤松里、幸福里、忠誠里、忠翠里、明翠里、松柏里、松翠里、社後里、金華里、青翠里、建國里、柏翠里、流芳里、香社里、香雅里、留侯里、純翠里、國光里、埤墘里、莒光里、莊敬里、嵐翠里、朝陽里、港尾里、港嘴里、港德里、華江里、華翠里、陽明里、黃石里、新民里、新生里、新埔里、新海里、新翠里、新興里、漢生里、滿翠里、福翠里、德翠里、龍翠里、聯翠里、懷翠里、挹秀里、湳興里、溪頭里等 65 里）
	第七選區	板橋區（九如里、大安里、大豐里、大觀里、中山里、五權里、仁愛里、正泰里、民生里、民族里、玉光里、光仁里、光復里、成和里、西安里、和平里、居仁里、東丘里、東安里、長安里、長壽里、信義里、後埔里、重慶里、香丘里、埔墘里、振興里、振義里、海山里、浮洲里、國泰里、堂春里、崑崙里、深丘里、富貴里、復興里、景星里、華中里、華東里、華貴里、華福里、華德里、華興里、鄉雲里、溪北里、溪洲里、溪福里、僑中里、福丘里、福安里、福星里、福祿里、福壽里、福德里、聚安里、廣新里、廣福里、廣德里、龍安里、雙玉里、歡園里等 61 里）
	第八選區	中和區（力行里、中山里、中正里、中原里、中興里、仁和里、內南里、文元里、外南里、平河里、正行里、正南里、民生里、民安里、民有里、民享里、瓦礫里、吉興里、安穗里、灰礫里、自強里、佳和里、和興里、忠孝里、明德里、明穗里、枋寮里、東南里、信和里、冠穗里、南山里、建和里、員山里、員富里、國光里、國華里、崇南里、清穗里、連和里、連城里、頂南里、復興里、景文里、景平里、景本里、景安里、景南里、景新里、景福里、華南里、華新里、新南里、瑞穗里、嘉新里、嘉慶里、嘉穗里、壽南里、壽德里、漳和里、碧河里、福和里、福南里、福美里、福真里、福祥里、福善里、廟美里、德行里、德穗里、橫路里、積穗里、興南里、錦中里、錦和里、錦昌里、錦盛里等 76 里）
	第九選區	永和區、中和區（泰安里、安平里、中安里、安樂里、宜安里、安順里、安和里、秀明里、秀仁里、秀山里、秀福里、秀義里、秀景里、秀水里、秀士里、秀成里、秀峰里等 17 里）
	第十選區	土城區、三峽區
	第十一選區	新店區、深坑區、石碇區、坪林區、烏來區
	第十二選區	金山區、萬里區、汐止區、平溪區、瑞芳區、雙溪區、貢寮區
臺中市	第一選區	大甲區、大安區、外埔區、清水區、梧棲區

	第二選區	沙鹿區、龍井區、大肚區、烏日區、霧峰區、大里區（東湖里、西湖里等2里）
	第三選區	后里區、神岡區、大雅區、潭子區
	第四選區	西屯區、南屯區
	第五選區	北屯區、北區
	第六選區	西區、中區、東區、南區
	第七選區	太平區、大里區（大里里、新里里、國光里、樹王里、大元里、夏田里、祥興里、東興里、大明里、永隆里、日新里、西榮里、長榮里、內新里、中新里、立仁里、立德里、新仁里、東昇里、仁化里、仁德里、健民里、塗城里、金城里、瑞城里等25里）
	第八選區	豐原區、石岡區、新社區、東勢區、和平區
	臺南市	
	第一選區	後壁區、白河區、北門區、學甲區、鹽水區、新營區、柳營區、東山區、將軍區、下營區、六甲區、官田區
	第二選區	七股區、佳里區、麻豆區、善化區、大內區、玉井區、楠西區、西港區、安定區、新市區、山上區、新化區、左鎮區、南化區
	第三選區	安南區、北區、中西區
	第四選區	安平區、南區、東區
	第五選區	永康區、仁德區、歸仁區、關廟區、龍崎區

註：

- 一、金門縣全縣一個選區、連江縣全縣一個選區。
- 二、原住民選出6人，自由地區平地原住民和山地原住民各選3人。
- 三、全國不分區及僑居國外國民選出者34人，依政黨名單投票選出之，由獲得百分之五以上政黨選舉票之政黨依得票率選出之，各政黨當選名單中，婦女不得低於二分之一。

## 附錄八、2012 立委選舉候選人名單

登記之選舉區		姓名			
宜蘭縣		林建榮（國） 陳歐珀（民）			
桃園縣	第 1 選舉區	陳根德（國）	鄭文燦（民）		
	第 2 選舉區	廖正井（國）	郭榮宗（民）		
	第 3 選舉區	陳學聖（國）	黃仁杼（民）	劉文雄（親）	盧照仁（台灣主義黨）
	第 4 選舉區	楊麗環（國）	黃適卓（民）	陳淑德（台灣國民會議）	黃興國（台灣主義黨）
	第 5 選舉區	呂玉玲（國）	彭添富（民）	黃國華（中華民國臺灣基本法連線）	陳振璋（台灣國民會議） 黃嘉華（人民最大黨）吳平娥（無） 劉邦鉉（無）
	第 6 選舉區	孫大千（國）	胡鎮埔（無）	鄭振源（無）	
新竹縣		徐欣瑩（國）	彭紹瑾（民）	傅家賢（中華民國臺灣基本法連線）	
苗栗縣	第 1 選舉區	陳超明（國）	杜文卿（民）	李朝雄（台灣主義黨）	黃玉燕（無）
	第 2 選舉區	徐耀昌（國）	楊長鎮（民）		
彰化縣	第 1 選舉區	王惠美（國）	陳進丁（民）	施月英（綠黨）	林益邦（無）
	第 2 選舉區	林滄敏（國）	黃秀芳（民）		
	第 3 選舉區	鄭汝芬（國）	江昭儀（民）		
	第 4 選舉區	蕭景田（國）	魏明谷（民）		
南投縣	第 1 選舉區	馬文君（國）	張國鑫（民）	何國隆（台灣主義黨）	
	第 2 選舉區	林明濤（國）	賴燕雪（民）		

雲林縣	第 1 選舉區	張嘉郡（國）	李進勇（民）			
	第 2 選舉區	許舒博（國）	劉建國（民）	王美心（人民最大黨）		
嘉義縣	第 1 選舉區	翁重鈞（國）	蔡易餘（民）			
	第 2 選舉區	陳以真（國）	陳明文（民）			
屏東縣	第 1 選舉區	羅志明（國）	蘇震清（民）	陳俊豪（台灣主義黨）	吳亮慶（無）	
	第 2 選舉區	王進士（國）	李世斌（民）			
	第 3 選舉區	龔瑞維（國）	潘孟安（民）	潘政治（無）		
臺東縣		饒慶鈴（國）	劉耀豪（民）	謝文漢（綠黨）	林正杰（無）	吳俊立（無）
花蓮縣		王廷升（國）	賴坤成（民）	張智超（無）	釋楊悟空（無）	
澎湖縣			楊 曜（民）	林炳坤（無黨團結聯盟）		
基隆市		謝國樑（國）	林右昌（民）	黃小陵（人民民主陣線）	周一成（台灣主義黨）	張耿輝（無）
新竹市		呂學樟（國）	張學舜（民）	鄧秀寶（中華民國臺灣基本法連線）	王榮德（無）	趙福龍（無）
					王 瑄（無）	
嘉義市		江義雄（國）	李俊俤（民）	陳建豪（台灣國民會議）		
臺南市	第 1 選舉區	王昱婷（國）	陳亭妃（民）			
	第 2 選舉區	高思博（國）	賴清德（民）			
金門縣		楊應雄（國）	吳成典（新）	陳福海（親）	高絃騰（健保免費連線）	許乃權（無）
連江縣		曹爾忠（國）	陳雪生（無）	陳財能（無）		
臺北市	第 1 選舉區	丁守中（國）	楊烈（民）	張育憬（綠黨）	鄭光照（中華民國	張志傑（台灣國民會

高雄市	第 2 選舉區	周守訓（國）	姚文智（民）	夏林清（人民民主陣線）	王美歲（人民最大黨）	傅文忠（人民最大黨）	臺灣基本法連線）議）	
	第 3 選舉區	羅淑蕾（國）	簡余晏（民）	楊長燕（台灣國民會議）				
	第 4 選舉區	蔡正元（國）	李建昌（民）	黃珊珊（親）	臧家宜（人民最大黨）			
	第 5 選舉區	林郁方（國）	顏聖冠（民）	陳彥甫（健保免費連線）	周志文（人民民主陣線）	劉美娟（中華民國臺灣基本法連線）	葉 玫（台灣國民會議）	楊烱煌（無）
	第 6 選舉區	蔣乃辛（國）	趙士強（民）	陳振盛（親）	王雲怡（台灣國民會議）	周佩民（台灣主義黨）	王秀珠（人民最大黨）	陳福民（無） 葉邦宗（無）趙衍慶（無）
	第 7 選舉區	費鴻泰（國）	潘翰聲（綠黨）	霍汶琳（台灣主義黨）	胡光慈（人民最大黨）	黎俊廷（無）		
	第 8 選舉區	賴士葆（國）	阮昭雄（民）	李 敖（親）	余宛如（綠黨）	方景鈞（無）		
	第 1 選舉區	鍾紹和（國）	邱議瑩（民）					
	第 2 選舉區	林益世（國）	邱志偉（民）	謝長利（無）				
	第 3 選舉區	黃昭順（國）	林瑩蓉（民）	黎建南（親）	林震洋（綠黨）			
新北市	第 4 選舉區	邱于軒（國）	林岱樺（民）	黃憲南（無）				
	第 5 選舉區	羅世雄（國）	管碧玲（民）	董桂如（健保免費連線）	林宏明（無）			
	第 6 選舉區	侯彩鳳（國）	李昆澤（民）					
	第 7 選舉區	邱 毅（國）	趙天麟（民）	鍾佩璇（健保免費連線）	趙振迪（無）			
	第 8 選舉區	江玲君（國）	許智傑（民）	黃謙福（人民最大黨）	林景元（無）	鄭復華（無）		
	第 9 選舉區	林國正（國）	郭政成（民）	林杰正（台灣國民會議）	陳致中（無）	蔡媽福（無）		
	第 1 選舉區	吳育昇（國）	何博文（民）	余宗珮（親）	王鐘銘（綠黨）			
	第 2 選舉區	錢薇娟（國）	林淑芬（民）	龔允倩（人民民主陣線）	計京生（中華民國臺灣基本法連線）議）	王安娜（台灣國民會		
	第 3 選舉區	李乾龍（國）	高志鵬（民）	蕭炳賢（健保免費連線）	吳清（中華民國臺灣基本法連線）			



臺中市	第4選舉區	李鴻鈞（國）	林濁水（民）	鄭余鎮（健保免費連線）	林麗容（正黨）				
	第5選舉區	黃志雄（國）	廖本煙（民）	江定謙（健保免費連線）	黃茂（中華民國臺灣基本法連線）				
	第6選舉區	林鴻池（國）	周雅淑（民）	楊程欽（台灣國民會議）					
	第7選舉區	江惠貞（國）	羅致政（民）	曾文振（無）					
	第8選舉區	張慶忠（國）	江永昌（民）	陳冠騰（無）	邱珮琳（無）				
	第9選舉區	林德福（國）	許又銘（民）	曾文聖（中華民國臺灣基本法連線）	雷倩（無）				
	第10選舉區	盧嘉辰（國）	莊碩漢（民）	楊木萬（綠黨）	游俊文（台灣主義黨）	王金芬（無）			
	第11選舉區	羅明才（國）	高建智（民）						
	第12選舉區	李慶華（國）	沈發惠（民）	石翊靖（人民最大黨）	羅福助（無）				
	第1選舉區	陳添旺（國）	蔡其昌（民）	王憲堂（無）					
	第2選舉區	李順涼（民）	顏清標（無黨團結聯盟）						
	第3選舉區	楊瓊瓔（國）	童瑞陽（民）	劉坤鰲（無）					
臺南市	第4選舉區	蔡錦隆（國）	張廖萬堅（民）	蔡智豪（綠黨）	楊書銘（人民最大黨）				
	第5選舉區	盧秀燕（國）	謝明源（民）	紀朝川（健保免費連線）					
	第6選舉區	黃義交（國）	林佳龍（民）	曾坤炳（健保免費連線）	王名江（中華民國臺灣基本法連線）	林幸杰（無）	蔡和興（無）	賀姿華（無）	
	第7選舉區	鄭麗文（國）	何欣純（民）	段緯宇（親）	郭庭萱（台灣主義黨）				
	第8選舉區	江啟臣（國）	郭俊銘（民）	陳清龍（親）	齊蓮生（無）	車淑娟（無）			
	第1選舉區	歐崇敬（國）	葉宜津（民）	李宗智（親）					
	第2選舉區	周賜海（國）	黃偉哲（民）	詹秋嫻（中華台商愛國黨）	楊士昌（無）				
	第3選舉區	謝龍介（國）	陳亭妃（民）	陳源奇（健保免費連線）					

第 4 選舉區 蘇俊賓（國） 許添財（民）									
第 5 選舉區 李全教（國） 陳唐山（民） 林民昌（綠黨）									
平地原住民	廖國棟（國）	鄭天財（國）	林正二（親）	陳連順（台灣主義黨）	林金瑛（中華民國臺灣基本法連線）	笛布斯·顛賓（無）	洪國治（無）	忠仁·達祿斯（無）	馬躍·比吼詹金福（無）
山地原住民	孔文吉（國）	簡東明（國）	曾智勇（民）	瓦歷斯·貝林（親）	高金素梅（無黨團結聯盟）	邱文生（無）			